






Sezioni	CITTA' DI CASTROVILLARI - Servizio Elaborazione Dati Elettorali - BALLOTTAGGIO del 4-5 Ottobre 2020 Rilevazione votanti Domenica <b>Ore 12,00</b>	Elettori Maschi	Elettori Femmine	TOTALE ELETTORI	VOTANTI Maschi	VOTANTI Femmine	TOTALE VOTANTI	% Votanti Maschi	% Votanti Femmine	% TOTALE VOTANTI
	Ubicazione									
1	Villaggio Scolastico Padiglione Maschile - Piazza Indipendenza	499	391	890			78	0,0	0,0	8,76
2	Villaggio Scolastico Padiglione Maschile - Piazza Indipendenza	436	488	924			83	0,0	0,0	8,98
3	Villaggio Scolastico Padiglione Maschile - Piazza Indipendenza	454	514	968			56	0,0	0,0	5,79
4	Villaggio Scolastico Padiglione Maschile - Piazza Indipendenza	407	474	881			106	0,0	0,0	12,03
5	Villaggio Scolastico Padiglione Femminile - Piazza Indipendenza	422	480	902			107	0,0	0,0	11,86
6	Villaggio Scolastico Padiglione Femminile - Piazza Indipendenza	344	438	782			94	0,0	0,0	12,02
7	Villaggio Scolastico Padiglione Femminile - Piazza Indipendenza	422	491	913			106	0,0	0,0	11,61
8	Villaggio Scolastico Padiglione Femminile - Piazza Indipendenza	320	403	723			93	0,0	0,0	12,86
9	Scuola Media "E. De Nicola" - Via Coscile	428	484	912			117	0,0	0,0	12,83
10	Scuola Media "E. De Nicola" - Via Coscile - Sezione 10 Speciale -	493	503	996			129	0,0	0,0	12,95
11	Scuola Media "E. De Nicola" - Via Coscile	554	495	1049			133	0,0	0,0	12,68
12	Scuola Media "E. De Nicola" - Via Coscile	535	537	1072			106	0,0	0,0	9,89
13	Scuola Elementare SS. Medici - Via delle Orchidee	412	429	841			106	0,0	0,0	12,60
14	Scuola Elementare SS. Medici - Via delle Orchidee - Sezione 14 Speciale -	385	445	830			108	0,0	0,0	13,01
15	Scuola Elementare SS. Medici - Via delle Orchidee	458	470	928			102	0,0	0,0	10,99
16	Scuola Elementare SS. Medici - Via delle Orchidee	515	519	1034			137	0,0	0,0	13,25
17	Scuola Elementare SS. Medici - Via delle Orchidee	415	504	919			122	0,0	0,0	13,28
18	Scuola Elementare SS. Medici - Via delle Orchidee	458	530	988			119	0,0	0,0	12,04
19	Istituto Tecnico E. Fermi - Via Piero della Francesca	533	561	1094			160	0,0	0,0	14,63
20	Istituto Tecnico E. Fermi - Via Piero della Francesca	549	583	1132			148	0,0	0,0	13,07
21	Istituto Tecnico E. Fermi - Via Piero della Francesca	563	596	1159			154	0,0	0,0	13,29
22	Centro Sociale Cammarata	336	388	724			57	0,0	0,0	7,87
TOTALE		9938	10723	20661	0	0	2421	0,0	0,0	11,72

Sezioni	CITTA' DI CASTROVILLARI - Servizio Elaborazione Dati Elettorali - BALLOTTAGGIO del 4-5 Ottobre 2020 Rilevazione votanti Domenica <b>Ore 19,00</b>				Elettori Maschi	Elettori Femmine	TOTALE ELETTORI	VOTANTI Maschi	VOTANTI Femmine	TOTALE VOTANTI	% Votanti Maschi	% Votanti Femmine	% TOTALE VOTANTI
	Ubicazione												
1	Villaggio Scolastico Padiglione Maschile - Piazza Indipendenza				499	391	890			200	0,0	0,0	22,47
2	Villaggio Scolastico Padiglione Maschile - Piazza Indipendenza				436	488	924			239	0,0	0,0	25,87
3	Villaggio Scolastico Padiglione Maschile - Piazza Indipendenza				454	514	968			178	0,0	0,0	18,39
4	Villaggio Scolastico Padiglione Maschile - Piazza Indipendenza				407	474	881			244	0,0	0,0	27,70
5	Villaggio Scolastico Padiglione Femminile - Piazza Indipendenza				422	480	902			245	0,0	0,0	27,16
6	Villaggio Scolastico Padiglione Femminile - Piazza Indipendenza				344	438	782			228	0,0	0,0	29,16
7	Villaggio Scolastico Padiglione Femminile - Piazza Indipendenza				422	491	913			263	0,0	0,0	28,81
8	Villaggio Scolastico Padiglione Femminile - Piazza Indipendenza				320	403	723			215	0,0	0,0	29,74
9	Scuola Media "E. De Nicola" - Via Coscile				428	484	912			307	0,0	0,0	33,66
10	Scuola Media "E. De Nicola" - Via Coscile - Sezione 10 Speciale -				493	503	996			333	0,0	0,0	33,43
11	Scuola Media "E. De Nicola" - Via Coscile				554	495	1049			300	0,0	0,0	28,60
12	Scuola Media "E. De Nicola" - Via Coscile				535	537	1072			326	0,0	0,0	30,41
13	Scuola Elementare SS. Medici - Via delle Orchidee				412	429	841			251	0,0	0,0	29,85
14	Scuola Elementare SS. Medici - Via delle Orchidee - Sezione 14 Speciale -				385	445	830			258	0,0	0,0	31,08
15	Scuola Elementare SS. Medici - Via delle Orchidee				458	470	928			279	0,0	0,0	30,06
16	Scuola Elementare SS. Medici - Via delle Orchidee				515	519	1034			363	0,0	0,0	35,11
17	Scuola Elementare SS. Medici - Via delle Orchidee				415	504	919			261	0,0	0,0	28,40
18	Scuola Elementare SS. Medici - Via delle Orchidee				458	530	988			293	0,0	0,0	29,66
19	Istituto Tecnico E. Fermi - Via Piero della Francesca				533	561	1094			386	0,0	0,0	35,28
20	Istituto Tecnico E. Fermi - Via Piero della Francesca				549	583	1132			416	0,0	0,0	36,75
21	Istituto Tecnico E. Fermi - Via Piero della Francesca				563	596	1159			373	0,0	0,0	32,18
22	Centro Sociale Cammarata				336	388	724			200	0,0	0,0	27,62
TOTALE					9938	10723	20661	0	0	6158	0,0	0,0	29,80

Sezioni	CITTA' DI CASTROVILLARI - Servizio Elaborazione Dati Elettorali - BALLOTTAGGIO del 4-5 Ottobre 2020 Rilevazione votanti Domenica <b>Ore 23,00</b>				Elettori Maschi	Elettori Femmine	TOTALE ELETTORI	VOTANTI Maschi	VOTANTI Femmine	TOTALE VOTANTI	% Votanti Maschi	% Votanti Femmine	% TOTALE VOTANTI
	Ubicazione												
1	Villaggio Scolastico Padiglione Maschile - Piazza Indipendenza				499	391	890			264	0,0	0,0	29,66
2	Villaggio Scolastico Padiglione Maschile - Piazza Indipendenza				436	488	924			306	0,0	0,0	33,12
3	Villaggio Scolastico Padiglione Maschile - Piazza Indipendenza				454	514	968			239	0,0	0,0	24,69
4	Villaggio Scolastico Padiglione Maschile - Piazza Indipendenza				407	474	881			331	0,0	0,0	37,57
5	Villaggio Scolastico Padiglione Femminile - Piazza Indipendenza				422	480	902			318	0,0	0,0	35,25
6	Villaggio Scolastico Padiglione Femminile - Piazza Indipendenza				344	438	782			316	0,0	0,0	40,41
7	Villaggio Scolastico Padiglione Femminile - Piazza Indipendenza				422	491	913			348	0,0	0,0	38,12
8	Villaggio Scolastico Padiglione Femminile - Piazza Indipendenza				320	403	723			273	0,0	0,0	37,76
9	Scuola Media "E. De Nicola" - Via Coscile				428	484	912			387	0,0	0,0	42,43
10	Scuola Media "E. De Nicola" - Via Coscile - Sezione 10 Speciale -				493	503	996			439	0,0	0,0	44,08
11	Scuola Media "E. De Nicola" - Via Coscile				554	495	1049			425	0,0	0,0	40,51
12	Scuola Media "E. De Nicola" - Via Coscile				535	537	1072			442	0,0	0,0	41,23
13	Scuola Elementare SS. Medici - Via delle Orchidee				412	429	841			357	0,0	0,0	42,45
14	Scuola Elementare SS. Medici - Via delle Orchidee - Sezione 14 Speciale -				385	445	830			382	0,0	0,0	46,02
15	Scuola Elementare SS. Medici - Via delle Orchidee				458	470	928			407	0,0	0,0	43,86
16	Scuola Elementare SS. Medici - Via delle Orchidee				515	519	1034			493	0,0	0,0	47,68
17	Scuola Elementare SS. Medici - Via delle Orchidee				415	504	919			361	0,0	0,0	39,28
18	Scuola Elementare SS. Medici - Via delle Orchidee				458	530	988			423	0,0	0,0	42,81
19	Istituto Tecnico E. Fermi - Via Piero della Francesca				533	561	1094			505	0,0	0,0	46,16
20	Istituto Tecnico E. Fermi - Via Piero della Francesca				549	583	1132			569	0,0	0,0	50,27
21	Istituto Tecnico E. Fermi - Via Piero della Francesca				563	596	1159			517	0,0	0,0	44,61
22	Centro Sociale Cammarata				336	388	724			280	0,0	0,0	38,67
TOTALE					9938	10723	20661	0	0	8382	0,0	0,0	40,57

Sezioni	CITTA' DI CASTROVILLARI - Servizio Elaborazione Dati Elettorali - BALLOTTAGGIO del 4-5 Ottobre 2020 Rilevazione votanti Lunedì <b>Ore 15,00</b>				Elettori Maschi	Elettori Femmine	TOTALE ELETTORI	VOTANTI Maschi	VOTANTI Femmine	TOTALE VOTANTI	% Votanti Maschi	% Votanti Femmine	% TOTALE VOTANTI
	Ubicazione												
1	Villaggio Scolastico Padiglione Maschile - Piazza Indipendenza				499	391	890	175	159	334	35,1	40,7	37,53
2	Villaggio Scolastico Padiglione Maschile - Piazza Indipendenza				436	488	924	203	211	414	46,6	43,2	44,81
3	Villaggio Scolastico Padiglione Maschile - Piazza Indipendenza				454	514	968	150	163	313	33,0	31,7	32,33
4	Villaggio Scolastico Padiglione Maschile - Piazza Indipendenza				407	474	881	215	216	431	52,8	45,6	48,92
5	Villaggio Scolastico Padiglione Femminile - Piazza Indipendenza				422	480	902	217	221	438	51,4	46,0	48,56
6	Villaggio Scolastico Padiglione Femminile - Piazza Indipendenza				344	438	782	175	218	393	50,9	49,8	50,26
7	Villaggio Scolastico Padiglione Femminile - Piazza Indipendenza				422	491	913	213	246	459	50,5	50,1	50,27
8	Villaggio Scolastico Padiglione Femminile - Piazza Indipendenza				320	403	723	179	214	393	55,9	53,1	54,36
9	Scuola Media "E. De Nicola" - Via Coscile				428	484	912	246	258	504	57,5	53,3	55,26
10	Scuola Media "E. De Nicola" - Via Coscile - Sezione 10 Speciale -				493	503	996	275	286	561	55,8	56,9	56,33
11	Scuola Media "E. De Nicola" - Via Coscile				554	495	1049	341	296	637	61,6	59,8	60,72
12	Scuola Media "E. De Nicola" - Via Coscile				535	537	1072	311	298	609	58,1	55,5	56,81
13	Scuola Elementare SS. Medici - Via delle Orchidee				412	429	841	246	251	497	59,7	58,5	59,10
14	Scuola Elementare SS. Medici - Via delle Orchidee - Sezione 14 Speciale -				385	445	830	253	266	519	65,7	59,8	62,53
15	Scuola Elementare SS. Medici - Via delle Orchidee				458	470	928	277	279	556	60,5	59,4	59,91
16	Scuola Elementare SS. Medici - Via delle Orchidee				515	519	1034	342	331	673	66,4	63,8	65,09
17	Scuola Elementare SS. Medici - Via delle Orchidee				415	504	919	245	259	504	59,0	51,4	54,84
18	Scuola Elementare SS. Medici - Via delle Orchidee				458	530	988	260	279	539	56,8	52,6	54,55
19	Istituto Tecnico E. Fermi - Via Piero della Francesca				533	561	1094	331	346	677	62,1	61,7	61,88
20	Istituto Tecnico E. Fermi - Via Piero della Francesca				549	583	1132	355	399	754	64,7	68,4	66,61
21	Istituto Tecnico E. Fermi - Via Piero della Francesca				563	596	1159	336	360	696	59,7	60,4	60,05
22	Centro Sociale Cammarata				336	388	724	202	182	384	60,1	46,9	53,04
TOTALE					9938	10723	20661	5547	5738	11285	55,8	53,5	54,62

<div>I dati riportati nella tabella di consultazione si riferiscono ai risultati delle operazioni di scrutinio effettuate presso i seggi elettorali. Tali risultati sono trasmessi, tramite i rappresentanti del Comune in servizio presso i seggi, agli addetti del servizio elettorale che a loro volta li elaborano. Sono pertanto da considerarsi indicativi, senza alcun valore ufficiale, in quanto i dati ufficiali e definitivi sono il risultato delle operazioni effettuate dall'ufficio centrale comunale per la elezione del Sindaco e dei Consiglieri comunali.</div>											Sezioni Scrutate	Votanti	Elettori	
Candidati/Sezioni	1	2	3	4	5	6	7	8	9	10	22	11285	20661	
Bianche	4	1	0	6	4	2	8	5	4	2	<div> CITTA' DI CASTROVILLARI  DATI PROVVISORI</div>			
Nulle	9	7	5	10	10	9	10	8	5	9				
Contestate e non Assegnate	0	0	0	0	0	0	0	0	0	0				
LAMENSA Giancarlo <div></div>	136	187	131	185	176	140	224	175	237	221				
LO POLITO Domenico <div></div>	185	219	177	230	248	242	217	205	258	329				
Voti validi	321	406	308	415	424	382	441	380	495	550				
Totale Votanti	334	414	313	431	438	393	459	393	504	561				
Candidati/Sezioni	11	12	13	14	15	16	17	18	19	20	21	22	VOTI VALIDI	% Voti Validi
Bianche	1	1	4	1	6	5	3	4	4	7	4	1	77	0,68
Nulle	9	7	8	9	6	11	5	13	10	14	13	6	193	1,71
Contestate e non Assegnate	0	0	0	0	0	0	0	0	0	0	0	0	0	0,00
LAMENSA Giancarlo <div></div>	309	288	256	204	271	318	252	249	329	373	318	229	5208	47,28
LO POLITO Domenico <div></div>	318	313	229	305	273	339	244	273	334	360	361	148	5807	52,72
Voti validi	627	601	485	509	544	657	496	522	663	733	679	377	11015	97,61
Totale Votanti	637	609	497	519	556	673	504	539	677	754	696	384	11285	54,62