

**Comune di CASTROVILLARI**  
**Provincia (CS)**

**RELAZIONE AL BILANCIO DI PREVISIONE**  
**2015**



**PIAZZA MUNICIPIO, 1**

## Premessa

L'articolo 162 del D.Lgs. 267/2000, al comma 7 sancisce che "gli enti assicurano ai cittadini ed agli organismi di partecipazione, di cui all'articolo 8, la conoscenza dei contenuti significativi e caratteristici del bilancio annuale e dei suoi allegati con le modalità previste dallo statuto e dai regolamenti".

La presente Relazione Tecnica al Bilancio di Previsione 2015 viene predisposta proprio per rispondere in modo soddisfacente a questa disposizione, con l'obiettivo di rendere più comprensibile il contenuto dei modelli di legge.

All'interno del presente lavoro è possibile distinguere le seguenti parti:

- una prima, che presenta i dati complessivi di bilancio con gli equilibri generali e quelli parziali riferiti alle sue singole componenti;
- una seconda, nella quale ci soffermeremo sull'analisi delle entrate e delle spese. Quest'ultima viene effettuata sia per funzioni sia in relazione ai singoli programmi di cui si compone il bilancio;
- una terza, nella quale, dopo una sintetica analisi delle entrate e delle spese in un'ottica pluriennale, viene introdotta una lettura del bilancio per indici e viene verificato il patto di stabilità rispetto alle previsioni di bilancio;
- una quarta, infine, nella quale si effettua una breve analisi dei servizi istituzionali, a domanda individuale e produttivi.

## Il Bilancio di Previsione 2015

Il bilancio di previsione è lo strumento di programmazione economico-finanziaria che ciascuna amministrazione deve adottare per la gestione dell'ente. Viene redatto in termini di competenza osservando i principi di unità, annualità, universalità ed integrità, veridicità, pareggio finanziario e pubblicità (art. 162 T.U.).

- **Unità:** Il bilancio è uno solo, nel senso che il complesso delle entrate previste vale a finanziare indistintamente il complesso delle spese iscritte in bilancio, nel rispetto dei vincoli fissati dalla legge, delle regole interne dettate dagli strumenti statutari e regolamentari e nel rispetto delle attribuzioni finanziarie, riferite ai risultati da raggiungere, assegnate con il piano esecutivo di gestione;
- **Annualità:** L'anno finanziario, che inizia il 1° gennaio e termina il 31 dicembre, è assunto quale unità temporale della gestione;
- **Universalità:** La gestione finanziaria è unica come il relativo bilancio di previsione. Tutte le operazioni gestionali devono riferirsi tassativamente a poste iscritte in bilancio;
- **Integrità:** Tutte le entrate e tutte le spese devono essere previste e quindi gestite nella loro interezza, senza operare compensazioni tra poste correlate;
- **Veridicità e attendibilità:** Il responsabile del servizio finanziario deve verificare la veridicità delle previsioni dell'entrata in rapporto a fonti certe (leggi, regolamenti, contratti, convenzioni, delibere) e l'attendibilità delle previsioni di spesa in rapporto alla storicità degli stanziamenti, ai trend e ai flussi di ciascuna posta;
- **Pareggio finanziario:** Il bilancio di previsione deve essere deliberato in pareggio finanziario complessivo. Inoltre deve essere garantito il pareggio tra le poste di parte corrente, fatte salve le eccezioni previste dalla legge;
- **Pubblicità:** Infine l'ente deve assicurare ai cittadini ed agli organi di partecipazione la conoscenza dei contenuti significativi e caratteristici del bilancio annuale e dei suoi allegati con le modalità previste dallo statuto e dai regolamenti.

Il bilancio ha infine carattere autorizzatorio per la parte spesa, limitando la possibilità di impegno alla disponibilità residua dello stanziamento.

Ad esso sono allegati il bilancio pluriennale e la relazione previsionale e programmatica. Il primo comprende il quadro dei mezzi finanziari che si prevede di destinare per ciascuno degli anni considerati sia alla copertura di spese correnti che al finanziamento

delle spese di investimento, con indicazione, per queste ultime, della capacità di ricorso alle fonti di finanziamento.

La relazione previsionale e programmatica , oltre ad illustrare le caratteristiche generali della popolazione, del territorio e dei servizi dell'Ente, comprende, nella parte Entrata una valutazione generale sui mezzi finanziari, individuando le fonti di finanziamento ed evidenziando l'andamento storico degli stessi ed i relativi vincoli e nella parte Spesa una illustrazione per programmi e per eventuali progetti, con espresso riferimento ai programmi indicati nel bilancio annuale e nel bilancio pluriennale.

SITUAZIONE RIASSUNTIVA		
	PARZIALE	TOTALE
Avanzo di amministrazione	4.861.488,97	
Titolo I	12.852.692,73	
Titolo II	5.509.539,63	
Titolo III	3.812.982,96	
Titolo IV	13.399.682,21	
Titolo V	20.500.000,00	
Titolo VI	34.709.870,00	
<b>TOTALE ENTRATE</b>		<b>95.646.236,50</b>
Disavanzo di amministrazione	1.150.130,06	
Titolo I	20.466.125,87	
Titolo II	16.350.959,96	
Titolo III	22.969.170,61	
Titolo V	34.709.870,00	
<b>TOTALE SPESE</b>		<b>95.646.236,50</b>

Il rendiconto di gestione dell'esercizio 2012 ha chiuso con un disavanzo contabile di € 3.470.679,17 .L'ente ha previsto nel piano di riequilibrio di parte corrente di ripianare , nel corso del decennio , il disavanzo di amministrazione dell'esercizio predetto , per come accertato in sede di approvazione del relativo rendiconto con delibera C.C. n. 36 del 29/04/2013 . Il disavanzo è stato determinato per lo più dalla revisione straordinaria dei residui attivi e passivi effettuata ai sensi dell'art. 243 bis , comma 8 lett. e ) del TUEL . La quota da iscrivere nel Bilancio 2015 è pari ad euro 347.000. Inoltre nel Bilancio 2015 abbiamo provveduto ad iscrivere la quota di disavanzo derivante dal riaccertamento straordinario dei residui attivi e passivi effettuato ai sensi dell'art. 3 comma 16 del Decreto Legislativo 118/2011, pari ad euro 803.130,06. Per un totale complessivo di euro 1.150.130,06. Il rendiconto di gestione del 2014 si è chiuso con un avanzo di 19.469.056,98. Tale Avanzo di amministrazione è dovuto in gran parte alla contabilizzazione delle somme ricevute a titolo di anticipazione dal "Fondo di Rotazione" per € 1.381.215,22 ed a titolo di "Anticipazione DL 35/2013 e sue successive modifiche ed integrazioni" per €17.554.695,97, per un totale complessivo di euro 18.935.911, 19. Tali somme, sono state iscritte in Entrata al Titolo V e generano un avanzo di

amministrazione che deve essere "sterilizzato" - secondo quanto riportato dalla circolare nr. 14/2013 della Corte dei Conti Sez. Autonomie, alla quale ci siamo scrupolosamente attenuti - inserendo, l'avanzo generato, in due Fondi Vincolati:

*-Fondo destinato alla restituzione dell'anticipazione ottenuta dal fondo di rotazione per assicurare la stabilità finanziaria dell'ente, per € 1.381.215,22*

*-Fondo destinato alla restituzione dell'anticipazione ottenuta ai sensi del DL 35/2013, per € €17.554.695,97*

La parte residua dell'avanzo, pari ad euro 533.145,79, viene vincolata a favore della costituzione del Fondo Crediti di dubbia esigibilità 2015, per euro 457.700,00 e la parte restante rimane vincolata. Nel Bilancio di Previsione abbiamo dunque svincolato una quota del fondo per il pagamento delle rate dell'anticipazione DL 35 e seguenti pari ad euro 478.244,61 ed i 457.700,00 per la costituzione del Fondo Crediti di dubbia esigibilità, per un totale di euro 935.944,61.

Nella parte di avanzo, inserito nel bilancio 2015, è presente il Fondo Pluriennale vincolato alla spesa corrente per euro 974.267,22 ed il fondo pluriennale vincolato alla spesa in conto capitale per euro 2.951.277,75.

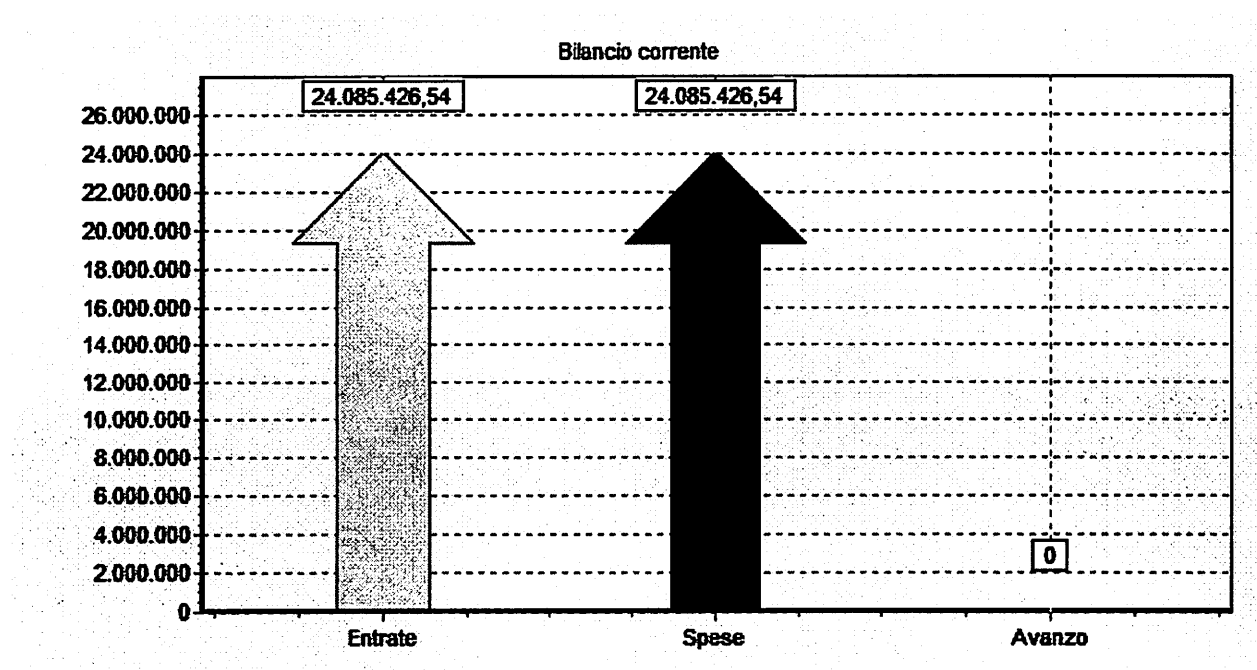
AVANZO APPLICATO AL BILANCIO	
AVANZO APPLICATO PER SPESE CORRENTI	1.910.211,22
AVANZO APPLICATO PER INVESTIMENTI	2.951.277,75
TOTALE	4.861.488,97



Per meglio comprendere la composizione del bilancio del nostro ente procederemo alla sua presentazione articolando il contenuto nelle quattro principali gestioni:

- **Bilancio corrente**
- **Bilancio investimenti**
- **Bilancio movimento fondi**
- **Bilancio servizi per conto di terzi.**

## **BILANCIO CORRENTE**

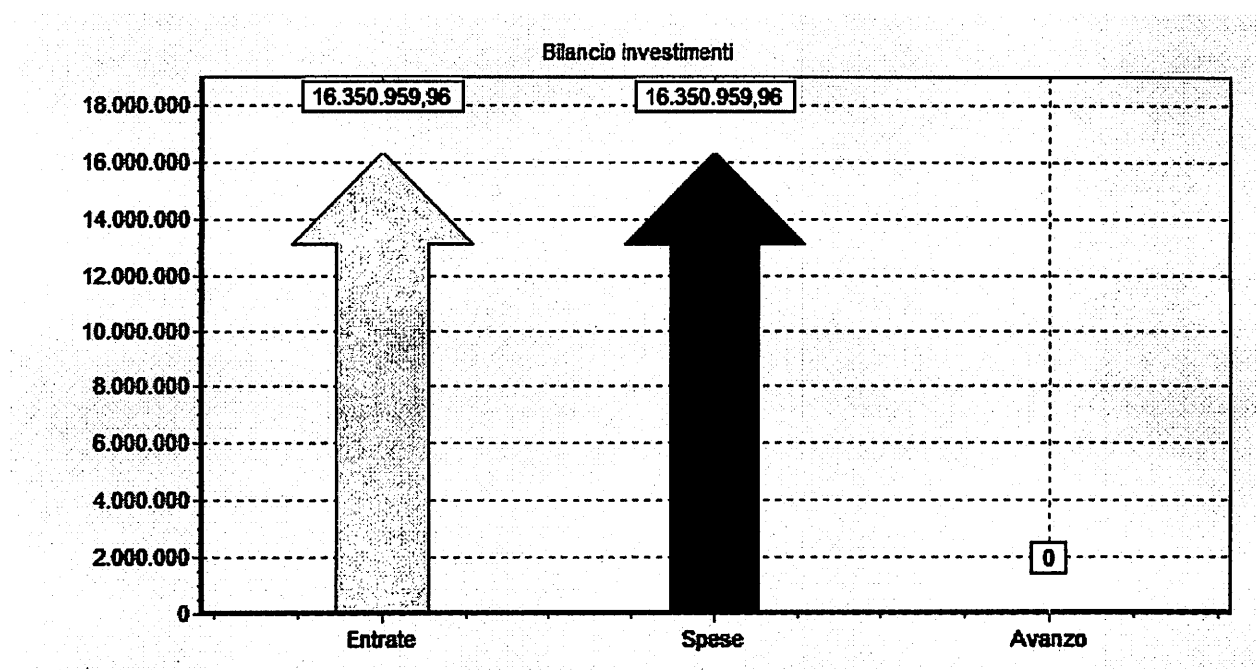


Raggruppa le entrate e le spese correnti necessarie per la gestione ordinaria dell'ente. Il piano di risanamento finanziario ha determinato l'adozione misure correttive per eliminare comportamenti difforni dalla sana e corretta gestione finanziaria , per come accertati dalla Corte dei Conti . L'equilibrio del bilancio corrente è espressamente richiesto dalla legge. L'art. 162 del T.U. infatti recita: "Le previsioni di competenza relative alle spese correnti sommate alle previsioni di competenza relative alle quote di capitale delle rate di ammortamento dei mutui e dei prestiti obbligazionari non possono essere complessivamente superiori alle previsioni di competenza dei primi tre titoli dell'entrata e non possono avere altra forma di finanziamento, salvo le eccezioni previste per legge".

## EQUILIBRIO DEL BILANCIO CORRENTE

<b>ENTRATE</b>		<b>SOMME PREVISTE</b>
Titolo I - Entrate tributarie	(+)	12.852.692,73
Titolo II - Entrate da contributi e trasferimenti	(+)	5.509.539,63
Titolo III - Entrate extratributarie	(+)	3.812.982,96
<b>Totale</b>		<b>22.175.215,32</b>
Avanzo applicato per il finanziamento di spese correnti o per il rimborso della quota capitale di mutui e prestiti	(+)	1.910.211,22
Quota oneri di urbanizzazione destinata a manutenzione ordinaria del patrimonio	(+)	0
Quota oneri di urbanizzazione destinata a spese correnti	(+)	0
Mutui per debiti fuori bilancio	(+)	0
Alienazione patrimonio per riequilibrio gestione	(+)	0
Utilizzo del plusvalore realizzato con l'alienazione di beni patrimoniali (L. 350/03)	(+)	0
Entrate diverse destinate a spese correnti	(+)	0
Quota di contributi a valere sul fondo nazionale ordinario per gli investimenti	(+)	0
Utilizzo del plusvalore realizzato con l'alienazione di beni patrimoniali (L. 311/04)	(+)	0
Altre entrate utilizzate per il rimborso della quota capitale di mutui e prestiti	(+)	0
Entrate correnti che finanziano investimenti	(-)	0
<b>Totale bilancio corrente ENTRATE</b>		<b>24.085.426,54</b>
<b>USCITE</b>		
Titolo I - Spese correnti	(+)	20.466.125,87
Titolo III - Spese per rimborso di prestiti	(+)	22.969.170,61
Rimborso anticipazioni di cassa	(-)	20.500.000,00
Rimborso finanziamenti a breve termine	(-)	0
<b>Totale</b>		<b>22.935.296,48</b>
Disavanzo applicato al bilancio	(+)	1.150.130,06
<b>Totale bilancio corrente USCITE</b>		<b>24.085.426,54</b>
<b>AVANZO/DISAVANZO BILANCIO CORRENTE</b>		<b>0</b>

## BILANCIO INVESTIMENTI



L'art. 199 del T.U. recita: "Per l'attivazione degli investimenti gli enti locali possono utilizzare:

- a) entrate correnti destinate per legge agli investimenti;
- b) avanzi di bilancio costituiti da eccedenze di entrate correnti rispetto alle spese correnti aumentate delle quote capitali di ammortamento dei prestiti;
- c) entrate derivanti dall'alienazione di beni e diritti patrimoniali, riscossioni di crediti, proventi da concessioni edilizie e relative sanzioni;
- d) entrate derivanti da trasferimenti in conto capitale dello Stato, delle Regioni, da altri interventi pubblici e privati finalizzati agli investimenti, da interventi finalizzati da parte di organismi comunitari e internazionali;
- e) avanzo di amministrazione;
- f) mutui passivi;
- g) altre forme di ricorso al mercato finanziario consentite dalla legge.

In sede di predisposizione del bilancio di previsione non sono state previste spese di investimento se non derivanti da entrate specifiche. Il mancato ricorso all'indebitamento non ha consentito di prevedere spese finanziate da tale forma di reperimento di risorse. Il piano di risanamento pluriennale ha altresì determinato l'iscrizione di entrate derivanti dall'alienazione dei beni appartenenti al patrimonio disponibile dell'ente per il finanziamento dei debiti fuori bilancio.

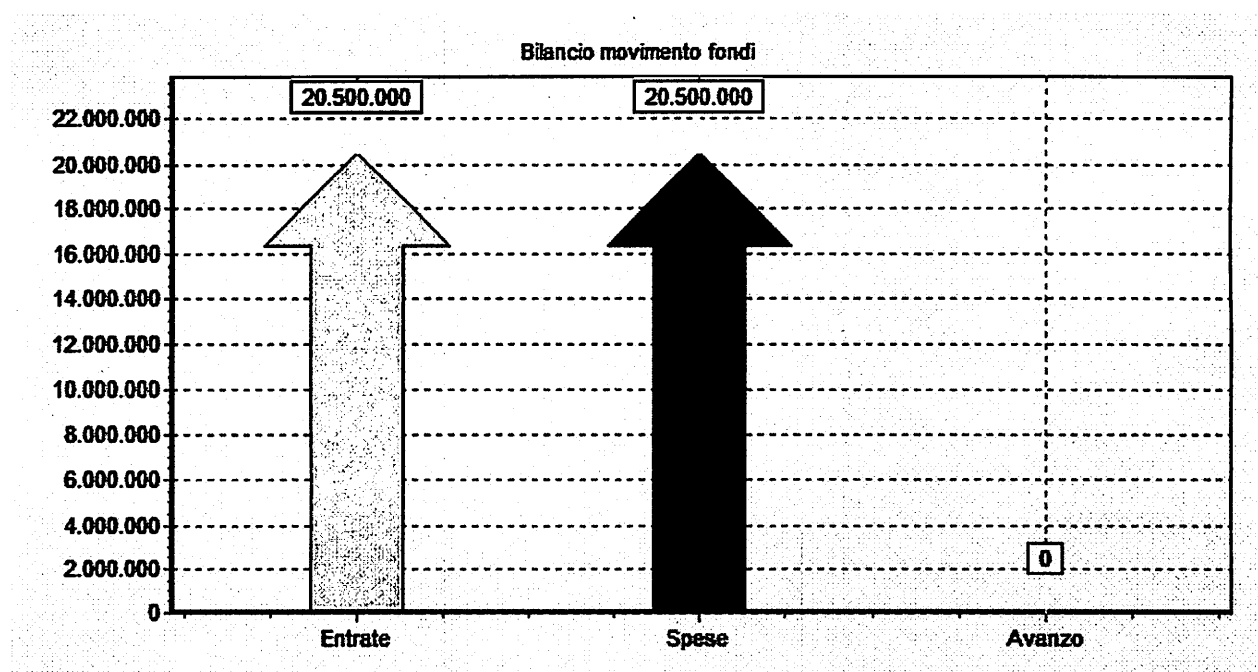


## EQUILIBRIO DEL BILANCIO INVESTIMENTI

<b>ENTRATE</b>		<b>SOMME PREVISTE</b>
Titolo IV - Entrate da alienazioni, trasferimenti di capitale	(+)	13.399.682,21
Riscossione di crediti	(-)	0
Quota oneri di urbanizzazione destinata a manutenzione ordinaria del patrimonio	(-)	0
Quota oneri di urbanizzazione destinata a spese correnti	(-)	0
Alienazione patrimonio per riequilibrio della gestione	(-)	0
Utilizzo del plusvalore realizzato con l'alienazione di beni patrimoniali (L. 350/03)	(-)	0
Entrate diverse destinate a spese correnti	(-)	0
Quota di contributi a valere sul fondo nazionale ordinario per gli investimenti	(-)	0
Utilizzo del plusvalore realizzato con l'alienazione di beni patrimoniali (L. 311/04)	(-)	0
Altre entrate utilizzate per il rimborso della quota capitale di mutui e prestiti	(-)	0
<b>Totale</b>		<b>13.399.682,21</b>
Titolo V - Entrate da accensione di prestiti	(+)	20.500.000,00
Anticipazioni di cassa	(-)	20.500.000,00
Finanziamenti a breve termine	(-)	0
Mutui passivi a copertura di disavanzi	(-)	0
<b>Totale</b>		<b>0</b>
Entrate correnti che finanziano investimenti	(+)	0
Avanzo applicato per il finanziamento di investimenti	(+)	2.951.277,75
<b>Totale</b>		<b>2.951.277,75</b>
<b>Totale bilancio investimenti ENTRATE</b>		<b>16.350.959,96</b>
<b>USCITE</b>		
Titolo II - Spese in conto capitale	(+)	16.350.959,96
Concessione di crediti	(-)	0
<b>Totale bilancio investimenti USCITE</b>		<b>16.350.959,96</b>
<b>AVANZO/DISAVANZO BILANCIO INVESTIMENTI</b>		<b>0</b>



## BILANCIO MOVIMENTO DI FONDI



Evidenzia quelle poste compensative di entrata e di spesa che hanno riflessi solo sugli aspetti finanziari della gestione senza influenzarne quelli economici. Questo bilancio pone in correlazione tutti quei flussi finanziari di entrate e di uscita diretti ad assicurare un adeguato livello di liquidità all'Ente senza influenzare le due precedenti gestioni. In questa sezione del bilancio sono stati iscritti i trasferimenti derivanti dal fondo di rotazione ( D.M. Interno 11 gennaio 2013 art. 3 e 4 ) e dell'anticipazione di liquidità ai sensi del D.L. 35/2013 .

EQUILIBRIO DEL BILANCIO MOVIMENTO FONDI		
ENTRATE		SOMME PREVISTE
Riscossione di crediti	(+)	0
Anticipazioni di cassa	(+)	20.500.000,00
Finanziamenti a breve termine	(+)	0
Totale bilancio movimento fondi ENTRATE		20.500.000,00
Rimborso per anticipazioni di cassa	(-)	20.500.000,00
Rimborso finanziamenti a breve termine	(-)	0
Concessione di crediti	(+)	0
Totale bilancio movimento fondi USCITE		20.500.000,00
AVANZO/DISAVANZO BILANCIO MOVIMENTO FONDI		0

EQUILIBRIO DEL BILANCIO SERVIZI PER CONTO TERZI	
ENTRATE	34.709.870,00
USCITE	34.709.870,00
AVANZO/DISAVANZO BILANCIO SERVIZI PER CONTO TERZI	0

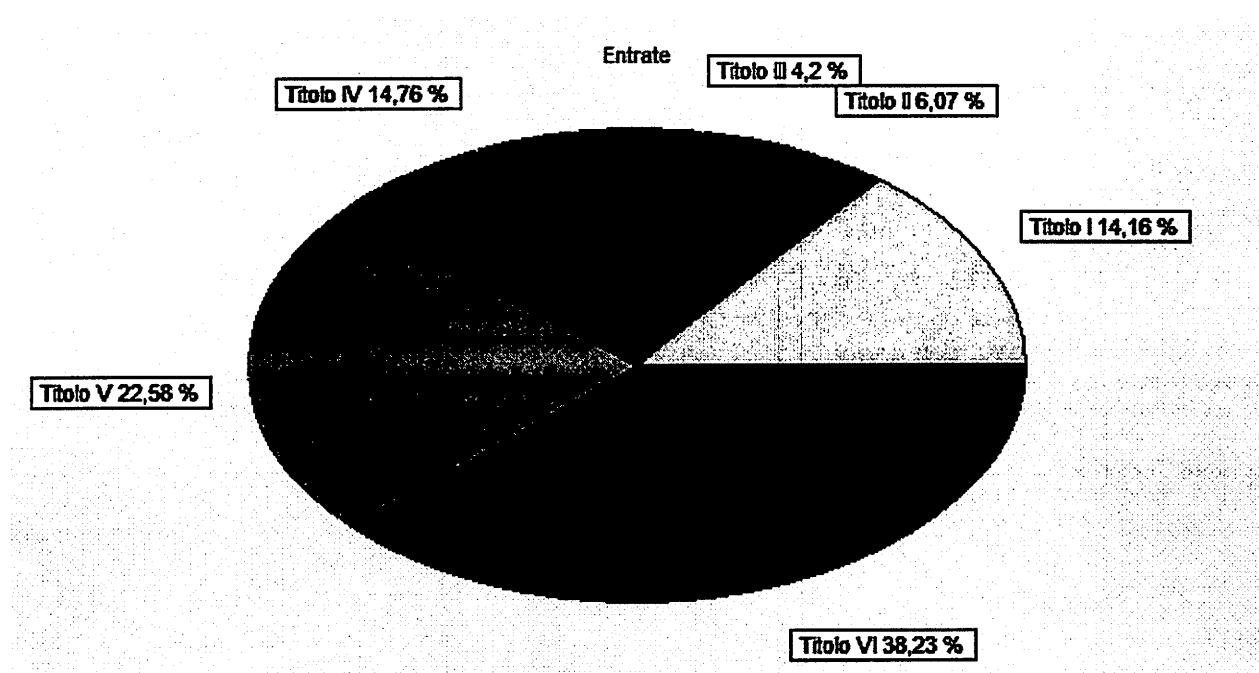
### SERVIZI PER CONTO DI TERZI

Il bilancio dei servizi per conto di terzi, infine, comprende tutte quelle operazioni poste in essere dall'Ente in nome e per conto di altri soggetti.

## ANALISI DELLE ENTRATE

Le risorse di cui l'ente può disporre sono costituite da entrate tributarie, trasferimenti correnti, entrate extra-tributarie, alienazioni di beni, trasferimenti in conto capitale e da entrate derivanti da accensione di prestiti. Le entrate di competenza di un esercizio sono il vero asse portante dell'intero bilancio. La dimensione che assume la gestione economica finanziaria dell'ente dipende dal volume di risorse che vengono reperite, utilizzandole successivamente nella gestione delle spese correnti e degli investimenti. L'ente, per programmare correttamente l'attività di spesa, deve infatti conoscere quali siano i mezzi finanziari a disposizione, garantendosi così un margine di manovra nel versante delle entrate. E' per questo scopo che la legge riconosce, nell'ambito della finanza pubblica, autonomia finanziaria fondata su certezza di risorse proprie e trasferite. Allo stesso tempo la legge assicura agli enti locali potestà impositiva autonoma nel campo delle imposte, delle tasse e delle tariffe. Si riporta di seguito il quadro delle entrate del nostro ente suddivise per titoli:

ANALISI DELLE ENTRATE				
	Accertamenti 2013	Previsioni definitive 2014	PREVISIONI 2015	
				%
<b>Titolo I - Entrate Tributarie</b>	<b>13.003.845,29</b>	<b>13.147.992,73</b>	<b>12.852.692,73</b>	<b>14,16</b>
<b>Titolo II - Entrate da contributi e trasferimenti correnti</b>	<b>1.731.747,46</b>	<b>3.896.960,31</b>	<b>5.509.539,63</b>	<b>6,07</b>
<b>Titolo III - Entrate extratributarie</b>	<b>3.063.711,82</b>	<b>3.317.452,95</b>	<b>3.812.982,96</b>	<b>4,20</b>
<b>Titolo IV - Entrate da alienazioni, trasferimenti</b>	<b>1.822.250,68</b>	<b>2.671.556,70</b>	<b>13.399.682,21</b>	<b>14,76</b>
<b>Titolo V - Entrate derivanti da accensione di prestiti</b>	<b>28.506.943,88</b>	<b>31.500.000,00</b>	<b>20.500.000,00</b>	<b>22,58</b>
<b>Titolo VI - Entrate da servizi per conto di terzi</b>	<b>2.535.656,10</b>	<b>4.459.870,00</b>	<b>34.709.870,00</b>	<b>38,23</b>
<b>TOTALE ENTRATE</b>	<b>50.664.155,23</b>	<b>58.993.812,69</b>	<b>90.784.767,53</b>	<b>100</b>



Le entrate correnti costituiscono le risorse destinate alla gestione dei servizi comunali: di queste, le entrate tributarie ed extratributarie indicano la parte direttamente o indirettamente reperita dall'ente. I trasferimenti correnti dello Stato, della Regione e degli altri enti costituiscono invece le entrate derivate, in quanto risorse fornite da terzi e destinate a finanziare una parte della gestione corrente

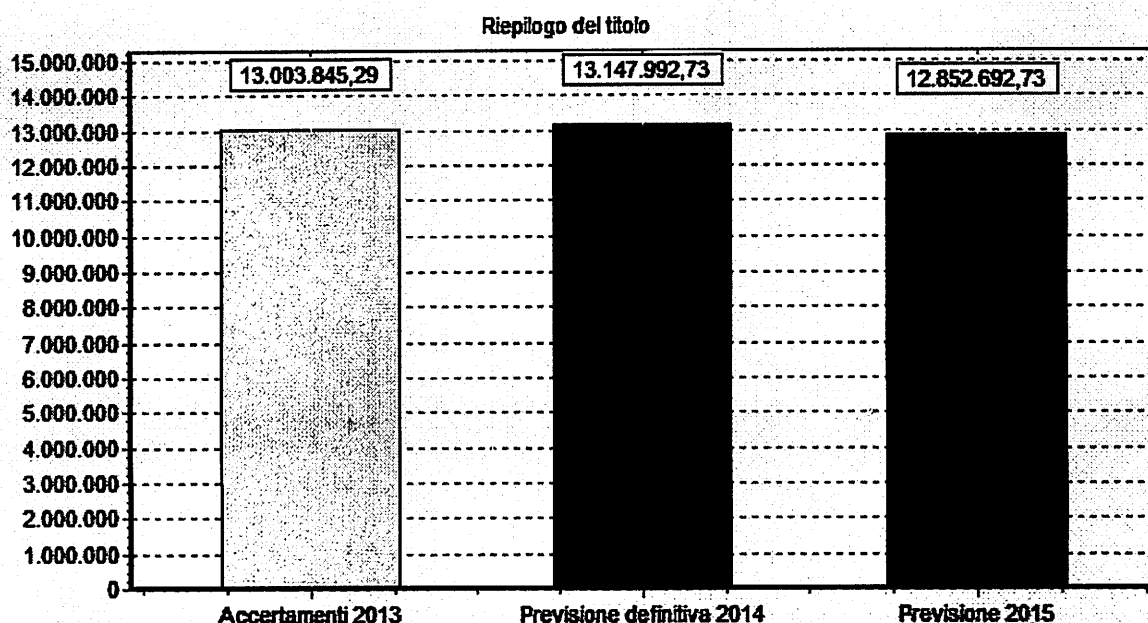


## ENTRATE TRIBUTARIE

Il titolo I comprende le entrate la cui fonte di provenienza è costituita da cespiti di natura tributaria, dalle imposte alle tasse, ai tributi speciali..In considerazione di quanto previsto nell'art. 243 ter del TUEL per l'accesso ai fondi di rotazione , l'ente ha applicato le aliquote di imposte e tasse nella misura massima prevista dalla legge .

1. La categoria "imposte" raggruppa tutte quelle forme di prelievo coattivo effettuate dall'ente nei limiti della propria capacità impositiva, nel rispetto della normativa quadro vigente: l'IMU, ecc..
2. La categoria "tasse" raggruppa tutte quelle entrate definite dalla normativa tributaria vigente. In particolare sono compresi gli importi relativi alla TOSAP, TARSU, l'addizionale erariale sulla tassa smaltimento rifiuti, le tasse di concessione su atti e provvedimenti comunali.
3. Sono compresi nei "tributi speciali" i diritti sulle pubbliche affissioni oltre che, in via residuale, quelle voci tributarie non ricomprese nelle due poste precedenti .

ANALISI DELLE ENTRATE TRIBUTARIE				
	Accertamenti 2015	Previsioni definitive 2015	SOMME PREVISTE 2015	
IMPOSTE	5.195.273,76	5.162.686,00	5.335.020,00	% 41,51
TASSE	3.306.036,91	4.048.901,00	4.048.000,00	31,50
TRIBUTI SPECIALI ED ALTRE ENTRATE TRIBUTARIE PROPRIE	4.502.534,62	3.936.405,73	3.469.672,73	26,99
TOTALE ENTRATE TRIBUTARIE	13.003.845,29	13.147.992,73	12.852.692,73	100



La tabella che segue evidenzia il peso pro capite delle imposte di natura locale:

PRELIEVO TRIBUTARIO PRO CAPITE						
	Impegni 2013		Previsioni definitive 2014		SOMME PREVISTE 2015	
ENTRATE TRIBUTARIE	13.003.845,29		13.147.992,73		12.852.692,73	
POPOLAZIONE	22.538	582,14	22.298	589,65	22.298	576,41

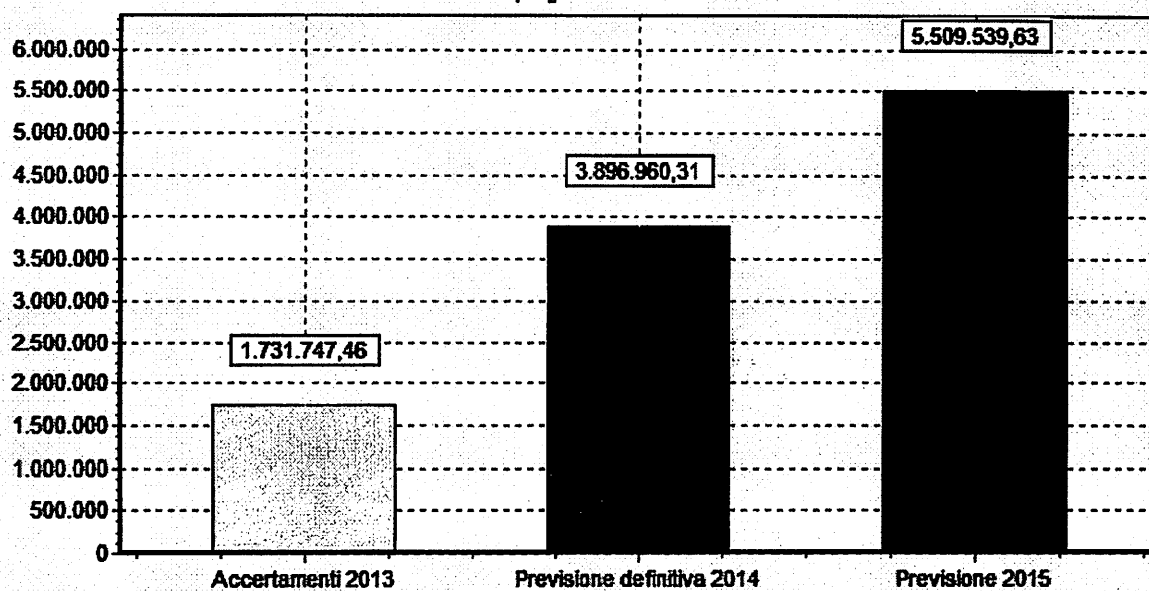
## ENTRATE DERIVANTI DA CONTRIBUTI E TRASFERIMENTI CORRENTI

Il titolo II evidenzia le entrate derivanti da contributi e trasferimenti dagli enti del settore pubblico allargato e dall'Unione europea da utilizzare per la gestione corrente dell'ente e l'erogazione dei servizi di propria competenza.

1. La prima categoria raggruppa i trasferimenti di parte corrente dello Stato per l'ordinaria gestione dell'ente, sia a carattere generale sia quelli finalizzati.
2. La seconda categoria evidenzia i trasferimenti regionali di parte corrente previsti da norme di legge, ad esclusione di quelli per funzioni delegate evidenziati nella terza categoria.
3. Nella categoria quarta sono riepilogati i finanziamenti correnti erogati da organismi comunitari e/o internazionali per l'esercizio di particolari funzioni o attività.
4. La categoria quinta evidenzia i finanziamenti in conto corrente ricevuti dagli altri enti del settore pubblico allargato per l'esercizio di particolari funzioni o attività.

ANALISI DELLE ENTRATE DERIVANTI DA CONTRIBUTI E TRASFERIMENTI CORRENTI				
	Accertamenti 2015	Previsioni definitive 2014	SOMME PREVISTE 2015	%
DALLO STATO	746.077,80	2.248.784,01	3.641.052,00	66,09
DALLA REGIONE	978.669,66	1.627.065,22	1.852.459,63	33,62
DALLA REGIONE PER FUNZIONI DELEGATE	0	0	0	0
DA PARTE DI ORGANISMI COMUNITARI E INTERNAZIONALI	0	0	0	0
DA ALTRI ENTI DEL SETTORE PUBBLICO	7.000,00	26.141,08	16.028,00	0,29
TOTALE ENTRATE DA CONTRIBUTI E TRASFERIMENTI	1.731.747,46	3.896.960,31	5.509.539,63	100

Riepilogo del titolo





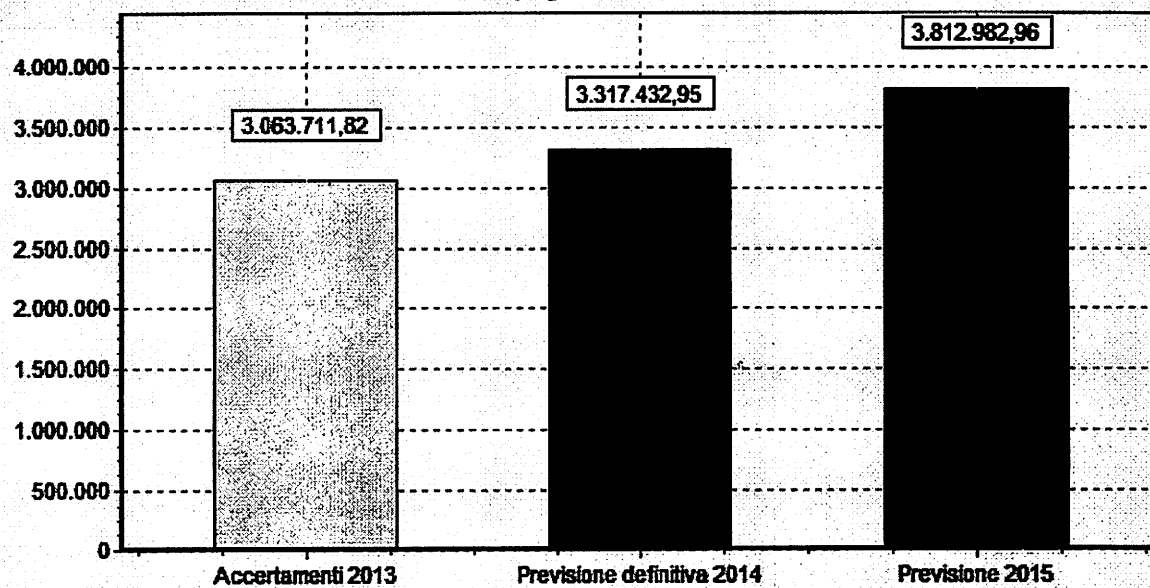
## ENTRATE EXTRATRIBUTARIE

Il titolo III raggruppa le entrate di parte corrente proprie dell'ente, provenienti dalla erogazione di servizi pubblici o da proventi di natura patrimoniale, secondo le seguenti cinque principali categorie:

1. Proventi dei servizi pubblici: riepiloga tutti i proventi che possono configurarsi come controprestazione di un servizio di interesse pubblico locale reso dall'ente.
2. Proventi dei beni dell'ente: evidenzia le entrate derivanti dalla gestione del patrimonio disponibile ed indisponibile dell'ente; in particolare le entrate relative alla gestione dei fabbricati, dei terreni, i censi, i canoni.
3. Interessi su anticipazioni o crediti: riepiloga gli interessi attivi maturati sulle giacenze di cassa e sui depositi postali e bancari presso la tesoreria unica; gli interessi attivi relativi alla rateazione di imposte e tasse e concessioni edilizie, a somme non prelevate di mutui in ammortamento, ai mutui attivi concessi ad eccezione degli interessi su capitale conferito in aziende speciali e partecipate.
4. Utili netti delle aziende speciali e partecipate, dividendi di società: riepiloga gli utili netti derivanti da aziende speciali nonché i dividendi di società partecipate corrisposti all'ente.
5. Proventi diversi: questa categoria ha carattere residuale e raggruppa tutte le altre entrate correnti dell'ente.

ANALISI DELLE ENTRATE EXTRATRIBUTARIE				
	Accertamenti 2013	Previsioni definitive 2014	SOMME PREVISTE 2015	
				%
PROVENTI DEI SERVIZI PUBBLICI	2.387.008,48	2.518.298,20	2.798.208,00	73,26
PROVENTI DEI BENI DELL'ENTE	59.154,13	127.583,75	134.567,75	3,53
INTERESSI SU ANTICIPAZIONI E CREDITI	0	0	0	0
UTILI NETTI DELLE AZIENDE SPECIALI E PARTECIPATE, DIVIDENDI DI SOCIETÀ	0	72.640,00	72.640,00	1,91
PROVENTI DIVERSI	617.549,21	598.911,00	812.567,21	21,30
TOTALE ENTRATE EXTRATRIBUTARIE	3.063.711,82	3.317.432,95	3.812.982,96	100

Riepilogo del titolo



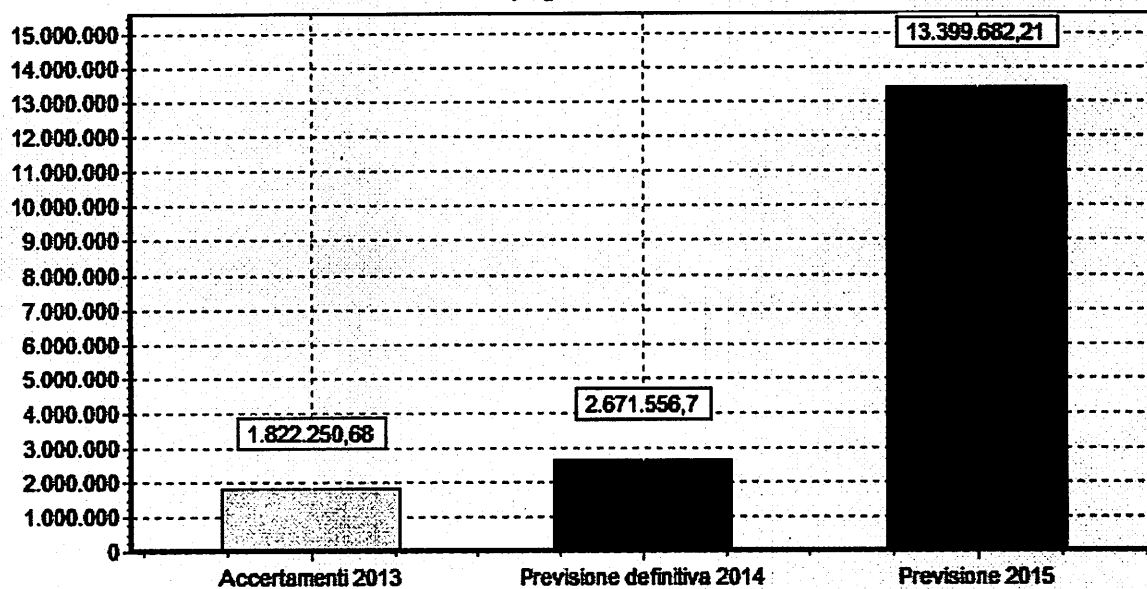
## ENTRATE DERIVANTI DA ALIENAZIONE, DA TRASFERIMENTI DI CAPITALI E DA RISCOSSIONE DI CREDITI

Il titolo IV evidenzia le entrate di natura straordinaria reperite senza ricorrere al mercato del credito che l'ente utilizza per finanziare la spesa in conto capitale. Sono raggruppate in:

1. Alienazione di beni patrimoniali: sono gli introiti che l'ente ha realizzato attraverso l'alienazione di beni immobili, mobili patrimoniali e relativi diritti reali, la concessione di beni demaniali e l'alienazione di beni patrimoniali diversi quali: il taglio straordinario di boschi, l'affrancamento di censi canoni ecc.
2. Trasferimenti di capitali dallo stato: si tratta dei trasferimenti ordinari e straordinari da parte dello Stato in conto capitale. In particolare gli importi relativi al fondo nazionale ordinario per gli investimenti, il fondo nazionale speciale per gli investimenti oltre ad altri contributi specifici.
3. Trasferimenti di capitali dalla Regione: evidenzia i trasferimenti regionali in conto capitale per la realizzazione di investimenti sia ordinari sia straordinari.
4. Trasferimenti di capitali da altri enti del settore pubblico: raggruppa i trasferimenti in conto capitale ricevuti dagli altri soggetti pubblici.
5. Trasferimenti di capitali da altri soggetti: sono evidenziati in questa categoria i proventi delle concessioni edilizie, le sanzioni urbanistiche nonché i trasferimenti straordinari di capitali da altri soggetti quali, ad esempio, le eredità e donazioni, i canoni di utilizzazione delle risorse geotermiche, ecc.
6. Riscossione di crediti: raggruppa i crediti verso enti del settore pubblico allargato, verso privati e verso tutti gli altri soggetti che interagiscono con l'Ente.

ANALISI DELLE ENTRATE DERIVANTI DA ALIENAZIONI, DA TRASFERIMENTI DI CAPITALE E DA RISCOSSIONI DI CREDITI				
	Accantonamenti 2013	Previsioni definitive 2014	SOMME PREVISTE 2015	
ALIENAZIONE DI BENI PATRIMONIALI	271.050,00	1.200.000,00	400.000,00	2,99
TRASFERIMENTI DI CAPITALE DALLLO STATO	0	0	250.482,25	1,87
TRASFERIMENTI DI CAPITALE DALLA REGIONE	1.108.654,00	1.027.556,70	12.147.217,81	90,65
TRASFERIMENTI DI CAPITALE DA ALTRI ENTI DEL SETTORE PUBBLICO	0	0	0	0
TRASFERIMENTI DI CAPITALE DA ALTRI SOGGETTI	442.546,68	444.000,00	601.982,15	4,49
RISCOSSIONE DI CREDITI	0	0	0	0
TOTALE ENTRATE DA ALIENAZIONI/TRASFERIMENTI	1.822.250,68	2.671.556,70	13.399.682,21	100

Riepilogo del titolo





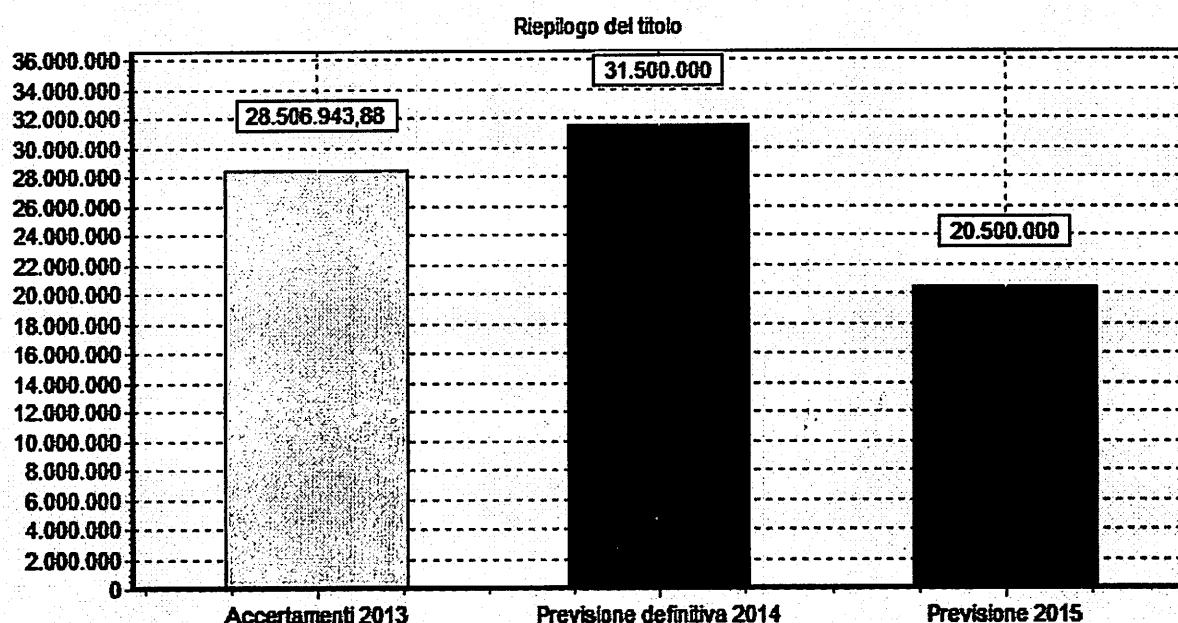
## ENTRATE DERIVANTI DA ACCENSIONE DI PRESTITI

Questo titolo evidenzia le fonti di finanziamento esterne ottenute attraverso il ricorso al mercato del credito. Le anticipazioni di cassa ed i finanziamenti a breve costituiscono forme di finanziamento per esigenze di liquidità o per far fronte ad esigenze non durevoli; le altre forme di finanziamento si riferiscono invece a forme di indebitamento strutturale a cui si ricorre per la realizzazione di opere pubbliche.

Sono raggruppati nelle seguenti categorie:

1. Anticipazioni di cassa: si tratta di anticipazioni effettuate dal tesoriere per far fronte ad esigenze immediate di cassa.
2. Finanziamenti a breve termine: raggruppa le riscossioni di somme per prefinanziamento di mutuo in corso di finanziamento o le somme relative al fondo di rotazione per la progettualità.
3. Assunzione di mutui e prestiti: evidenzia i mutui contratti con la cassa depositi e prestiti, l'istituto per il credito sportivo, le aziende di credito ordinario ed altri istituti finanziatori.
4. Emissione di prestiti obbligazionari: sono raggruppati i prestiti obbligazionari perfezionati nell'anno per il finanziamento di investimenti.

ANALISI DELLE ENTRATE DERIVANTI DA ACCENSIONE DI PRESTITI				
	Accertamenti 2013	Previsioni definitive 2014	SOMME PREVISTE 2015	
				%
ANTICIPAZIONI DI CASSA	20.500.000,00	20.500.000,00	20.500.000,00	100,00
FINANZIAMENTI A BREVE TERMINE	8.006.943,88	11.000.000,00	0	0
ASSUNZIONE DI MUTUI E PRESTITI	0	0	0	0
EMISSIONE DI PRESTITI OBBLIGAZIONARI	0	0	0	0
TOTALE ENTRATE DA PRESTITI	28.506.943,88	31.500.000,00	20.500.000,00	100



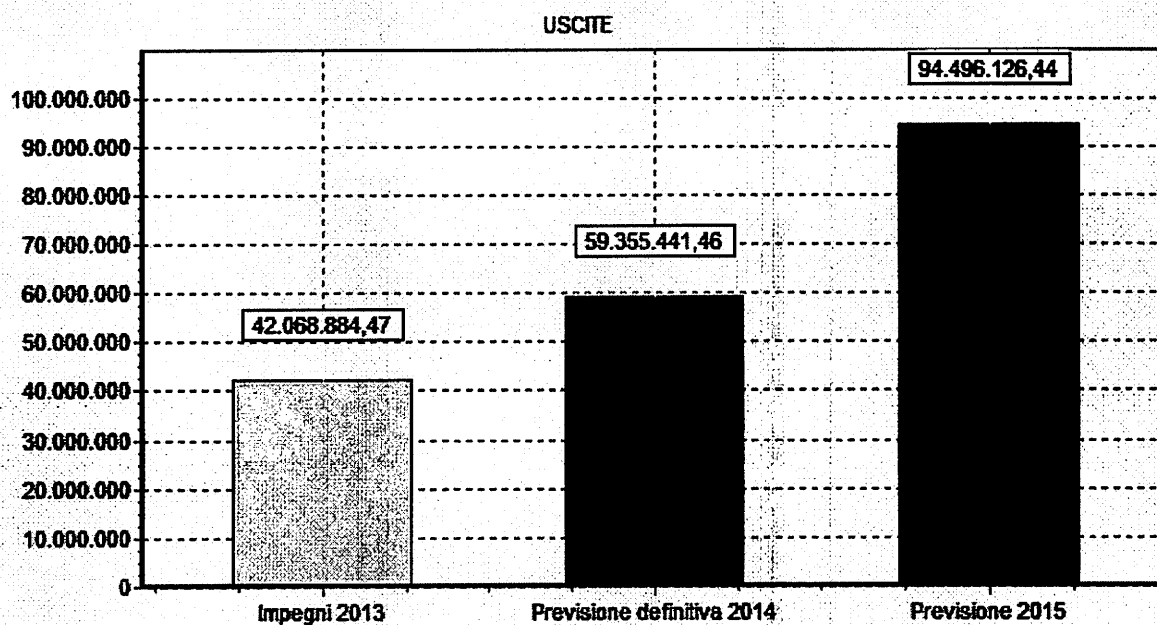

### **ENTRATE DA SERVIZI PER CONTO DI TERZI**

Si tratta di entrate di natura compensativa, corrispondenti per oggetto e per importo alle correlate poste della parte spesa, derivanti da operazioni e/o servizi erogati per conto di terzi.

## ANALISI DELLA SPESA

Le spese dell'ente sono costituite da spese di parte corrente, da spese in conto capitale e da spese per rimborso di prestiti. Il volume complessivo dei mezzi spendibili dipende direttamente dal volume delle entrate che si prevede di accertare nell'esercizio. L'ente deve quindi utilizzare al meglio la propria capacità di spesa mantenendo un costante equilibrio di bilancio. La ricerca dell'efficienza (capacità di spendere soddisfacendo le reali esigenze della collettività) e dell'economicità (attitudine a raggiungere gli obiettivi prefissati spendendo il meno possibile) deve essere compatibile con il mantenimento costante dell'equilibrio tra le entrate e le uscite del bilancio. Infatti gli impegni di spesa non possono essere assunti senza l'attestazione della relativa copertura finanziaria da parte del responsabile del servizio. Tanto premesso, la necessità di ripristinare strutturalmente gli equilibri finanziari di bilancio non poteva escludere la rimodulazione e la riduzione della spesa corrente. La rimodulazione della stessa ha comportato una corretta allocazione di mposte attive e passive e l'eliminazione di fonti di finanziamento non derivanti da risorse di natura corrente. V'è ulteriormente specificato che l'attivazione di nuovi servizi ( Tribunale nuova sede ) ha comportato l'incremento di alcune spese a carico, però, di altri enti. Tale fatto ha determinato una previsione maggiore rispetto al piano che comunque non è da finanziare con risorse proprie ma trasferite. Viene adesso esposto il quadro delle spese previste suddivise per titoli:

ANALISI DELLE SPESE				
	Impegni 2013	Previsioni definitive 2014	PREVISIONI 2015	
				%
<b>SPESE CORRENTI</b>	<b>15.423.331,58</b>	<b>18.838.727,74</b>	<b>20.466.125,87</b>	<b>21,66</b>
<b>SPESE IN CONTO CAPITALE</b>	<b>1.812.774,79</b>	<b>2.671.556,70</b>	<b>16.350.959,96</b>	<b>17,30</b>
<b>SPESE PER RIMBORSO DI PRESTITI</b>	<b>22.297.122,00</b>	<b>33.385.287,02</b>	<b>22.969.170,61</b>	<b>24,31</b>
<b>SPESE PER SERVIZI PER CONTO DI TERZI</b>	<b>2.535.656,10</b>	<b>4.459.870,00</b>	<b>34.709.870,00</b>	<b>36,73</b>
<b>TOTALE SPESE</b>	<b>42.068.884,47</b>	<b>59.355.441,46</b>	<b>94.496.126,44</b>	<b>100</b>



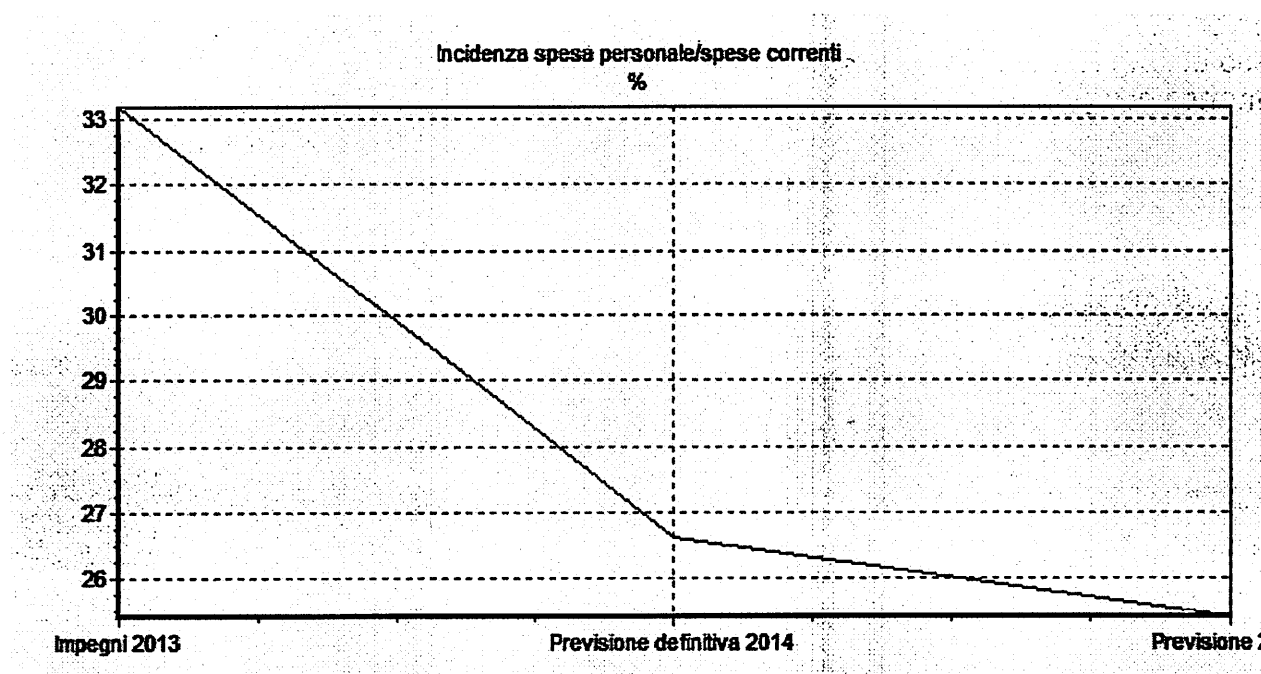


## SPESA CORRENTE

Il titolo I raggruppa tutte quelle spese previste per la gestione ordinaria dell'ente. La spesa è suddivisa per servizio, a capo del quale è stato posto un responsabile cui sono stati affidate risorse umane, strumentali e finanziarie.

1. L'intervento "Personale" evidenzia le spese sostenute per il trattamento economico diretto ed indiretto e per la retribuzione accessoria al personale. Rientrano nell'intervento anche le spese relative all'indennità di missione ed agli oneri per il personale in quiescenza a carico dell'Ente. Nel grafico che segue evidenziamo l'incidenza di questa voce sul totale delle spese correnti nel triennio:

INCIDENZA SPESE DEL PERSONALE SULLE SPESE CORRENTI						
	Impegni 2013		Previsioni definitive 2014		SOMME PREVISTE 2015	
		%		%		%
<b>SPESA PER IL PERSONALE</b>	<b>5.117.603,66</b>	<b>33,18</b>	<b>5.019.448,41</b>	<b>26,64</b>	<b>5.203.071,75</b>	<b>25,42</b>
<b>TITOLO I - SPESE CORRENTI</b>	<b>15.423.331,58</b>		<b>18.838.727,74</b>		<b>20.466.125,87</b>	



2. L'intervento "Acquisto di beni di consumo e/o di materie prime" riassume le spese sostenute per l'acquisto di beni utilizzati per l'ordinaria gestione dell'Ente: l'acquisto di cancelleria e stampati, le spese per il vestiario, l'acquisto di libri e pubblicazioni, l'approvvigionamento di carburante da riscaldamento ed autotrazione, e, comunque, l'acquisto di tutti quei beni che esauriscono la loro funzione nel corso dell'esercizio, cosiddetti "a

fecondità semplice”.

3. Nelle “Prestazioni di servizi” sono riepilogate le spese sostenute quale corrispettivo di un servizio acquisito per il diretto utilizzo da parte dell'Ente. Ad esempio, le spese telefoniche, quelle sostenute per il consumo dell'acqua e dell'energia elettrica, le manutenzioni ordinarie eseguite a cottimo fiduciario sui beni mobili ed immobili dell'Ente, le assicurazioni, l'assistenza e la consulenza tecnica, legale ed amministrativa, le indennità di carica e di presenza degli amministratori, ecc.
4. L'intervento 4 “Utilizzo di beni di terzi” raggruppa le spese sostenute quale corrispettivo per l'utilizzo di beni la cui proprietà resta al concedente: canoni di locazione di beni immobili, canoni di leasing, noleggi di beni, canoni di licenza per l'utilizzo di software, ecc.
5. L'intervento “Trasferimenti” evidenzia i versamenti effettuati a terzi, siano essi enti istituzionali che privati, senza alcuna controprestazione da parte di quest'ultimi, in forza di quella attività di sostegno all'economia e/o di assistenza propria dell'Ente. Rientrano tra questi la quota dei diritti di segreteria di spettanza ministeriale, la quota dei diritti di stato civile da versare al fondo gestito dal Ministero dell'Interno, la quota ICIAP da trasferire alle province, i trasferimenti a favore dei Comuni per accordi di programma, i trasferimenti alle imprese nell'ambito di competenze di sviluppo economico proprie dell'ente, quelle alle famiglie per finalità e funzioni socio assistenziali, quelle alle associazioni culturali e sportive per attività e manifestazioni, ecc.
6. L'intervento 6 “Interessi passivi e oneri finanziari diversi” raggruppa la spesa relativa agli interessi passivi derivanti dai finanziamenti a breve e lungo termine concessi all'Ente quali, ad esempio, mutui passivi, prestiti obbligazionari, anticipazioni di tesoreria, BOC, BOP ed altri finanziamenti. L'incidenza di questa voce sul totale delle spese correnti è la seguente:

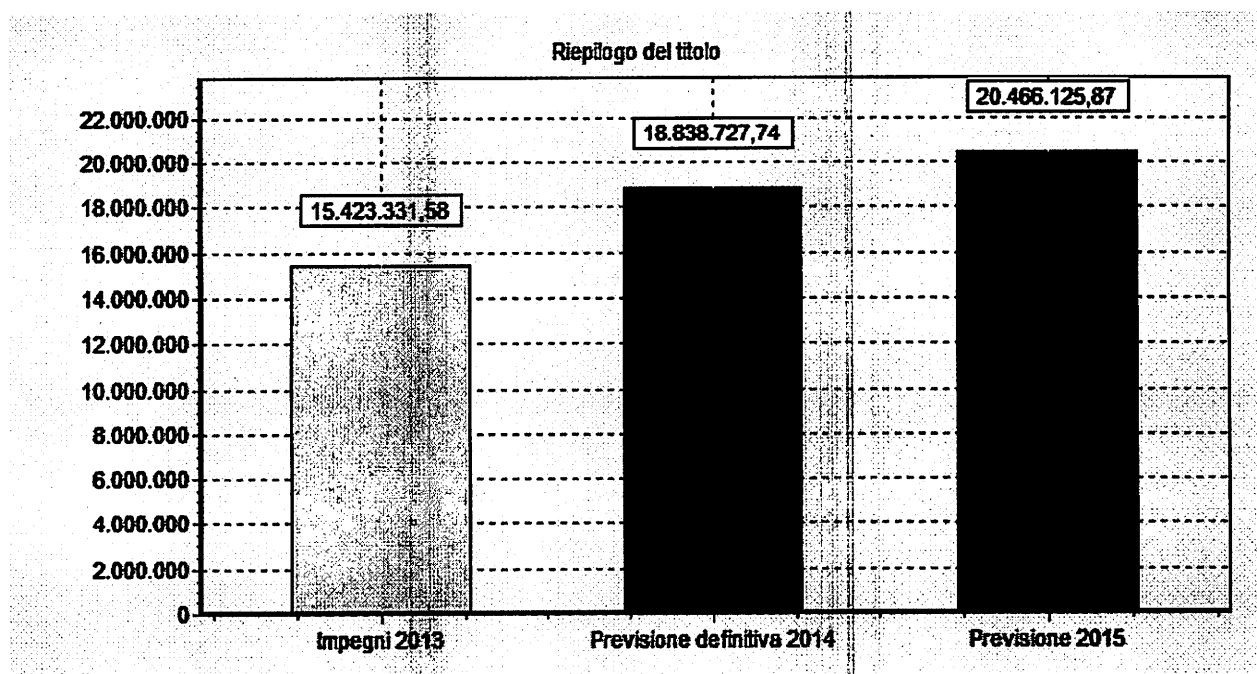
INCIDENZA DEGLI INTERESSI PASSIVI SULLE SPESE CORRENTI						
	Impegni 2013		Previsione definitiva 2014		SOMME PREVISTE 2015	
		%		%		%
INTERESSI PASSIVI	1.068.614,00		942.524,00		1.183.651,13	
TITOLO I - SPESE CORRENTI	15.423.331,58	6,93	18.838.727,74	5,00	20.466.125,87	5,78

INCIDENZA DELLE SPESE FISSE SULLA SPESA CORRENTE						
	Impegni 2013		Previsioni definitive 2014		SOMME PREVISTE 2015	
		%		%		%
Spesa Personale-Interessi	6.186.217,66	40,11	5.961.972,41	31,65	6.386.722,88	31,21
Totale spese correnti	15.423.331,58		18.838.727,74		20.466.125,87	

7. Nell'intervento "Imposte e tasse" sono evidenziati i pagamenti di imposte e tasse quali, ad esempio, l'imposta di registro, le tasse di possesso dei veicoli, l'IRAP, l'imposta sugli spettacoli, ecc.
8. L'intervento "Oneri straordinari della gestione corrente" raggruppa quelle spese sostenute per il pagamento di oneri straordinari e che non presentano carattere di ripetitività negli anni: debiti fuori bilancio, spese per soccombenza in liti, rimborsi di tributi, ecc.
9. L'intervento "Ammortamenti" evidenzia le somme accantonate a titolo di *ammortamento finanziario*. Queste somme, che non possono essere impegnate, confluiscono quale fattore positivo nell'avanzo di amministrazione e possono essere utilizzate, nei modi previsti dall'art. 187 del D. Lgs 267/2000, a partire dall'esercizio successivo.
10. Il "Fondo svalutazione crediti", previsto per fronteggiare l'attendibilità dei residui attivi che risultano dal bilancio, analogamente all'intervento precedente non può essere impegnato e costituisce economia della previsione di bilancio concorrendo alla determinazione del risultato contabile di amministrazione.
11. Infine il "Fondo di riserva", costituisce una riserva per far fronte ad eventi straordinari. Può essere utilizzato, attraverso lo storno di fondi, per reintegrare le dotazioni di altre unità elementari di bilancio che dovessero dimostrarsi insufficienti.

# ANALISI DELLE SPESE CORRENTI

	Impegni 2015	Previsioni definitive 2014	SOMME PREVISTE 2015	
				%
PERSONALE	5.117.603,66	5.019.448,41	5.203.071,75	25,42
ACQUISTO DI BENI DI CONSUMO e/o DI MATERIE PRIME	126.838,38	156.458,00	190.382,45	0,93
PRESTAZIONI DI SERVIZI	7.529.319,89	9.057.233,00	9.133.267,20	44,63
UTILIZZO DI BENI DI TERZI	282.456,58	258.920,00	266.250,00	1,30
TRASFERIMENTI	779.395,37	1.764.708,35	3.047.512,30	14,89
INTERESSI PASSIVI E ONERI FINANZIARI DIVERSI	1.068.614,00	942.524,00	1.183.651,13	5,78
IMPOSTE E TASSE	484.972,00	427.138,90	360.399,20	1,76
ONERI STRAORDINARI GESTIONE CORRENTE	34.131,70	695.131,00	229.390,03	1,12
AMMORTAMENTI DI ESERCIZIO	0	0	0	0
FONDO SVALUTAZIONE CREDITI	0	0	727.201,81	3,55
FONDO DI RISERVA	0	517.166,08	125.000,00	0,62
TOTALE SPESE TITOLO I	15.423.331,58	18.838.727,74	20.466.125,87	100





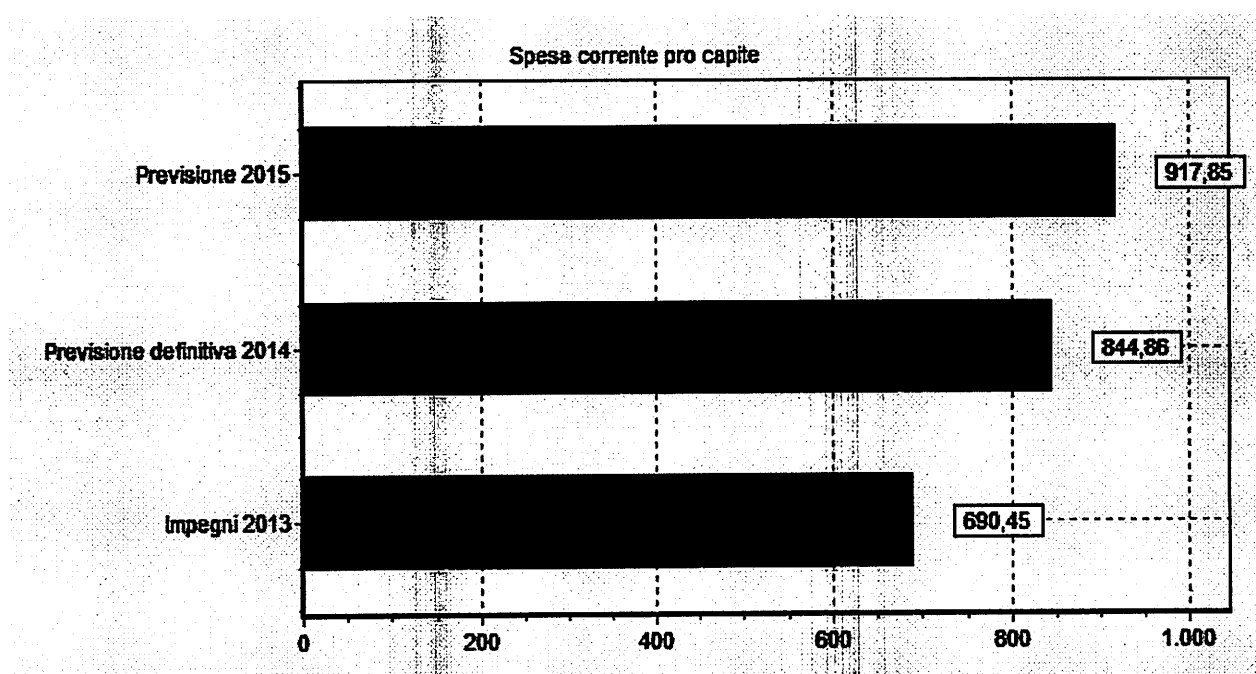
La spesa corrente prevista per ciascuna funzione è la seguente:

<b>ANALISI DELLE SPESE CORRENTI PER FUNZIONI</b>			
	<b>Impegni 2013</b>	<b>Previsioni definitive 2014</b>	<b>Previsioni 2015</b>
<b>FUNZIONI GENERALI DI AMMINISTRAZIONE, DI GESTIONE E DI CONTROLLO</b>	5.056.865,16	6.426.665,78	7.080.892,47
<b>FUNZIONI RELATIVE ALLA GIUSTIZIA</b>	759.562,96	1.021.994,17	1.161.754,34
<b>FUNZIONI DI POLIZIA LOCALE</b>	588.485,92	662.336,96	633.253,81
<b>FUNZIONI DI ISTRUZIONE PUBBLICA</b>	1.339.068,35	1.204.536,87	1.123.368,43
<b>FUNZIONI RELATIVE ALLA CULTURA ED AI BENI CULTURALI</b>	234.336,40	263.097,83	243.326,52
<b>FUNZIONI NEL SETTORE SPORTIVO E RICREATIVO</b>	181.350,89	177.086,00	152.213,64
<b>FUNZIONI NEL CAMPO TURISTICO</b>	144.809,00	112.500,00	70.700,00
<b>FUNZIONI NEL CAMPO DELLA VIABILITA' E DEI TRASPORTI</b>	917.215,87	1.249.716,97	1.228.859,06
<b>FUNZIONI RIGUARDANTI LA GESTIONE DEL TERRITORIO E DELL'AMBIENTE</b>	4.681.462,43	5.779.471,67	5.476.784,94
<b>FUNZIONI NEL SETTORE SOCIALE</b>	1.325.008,79	1.859.784,85	3.208.246,65
<b>FUNZIONI NEL CAMPO DELLO SVILUPPO ECONOMICO</b>	187.779,81	73.650,64	77.834,01
<b>FUNZIONI RELATIVE A SERVIZI PRODUTTIVI</b>	7.386,00	7.886,00	8.892,00
<b>TOTALE</b>	<b>15.423.331,58</b>	<b>18.838.727,74</b>	<b>20.466.125,87</b>

La spesa corrente pro capite sta avendo la seguente evoluzione:

INCIDENZA DELLA SPESA CORRENTE PRO CAPITE						
	Impegni 2013		Previsione definitiva 2014		SOMME PREVISTE 2015	
<b>TITOLO I - SPESA CORRENTE</b>	<b>15.423.331,58</b>		<b>18.838.727,74</b>		<b>20.466.125,87</b>	
<b>POPOLAZIONE</b>	<b>22.338</b>	<b>690,45</b>	<b>22.298</b>	<b>844,86</b>	<b>22.298</b>	<b>917,85</b>

Questo indice misura l'entità della spesa che l'ente prevede di sostenere per l'ordinaria gestione, rapportata al numero di abitanti. In senso lato questo indicatore misura l'onere che ciascun cittadino sostiene (direttamente o indirettamente) per finanziare l'attività ordinaria dell'ente.



## **SPESA IN CONTO CAPITALE**

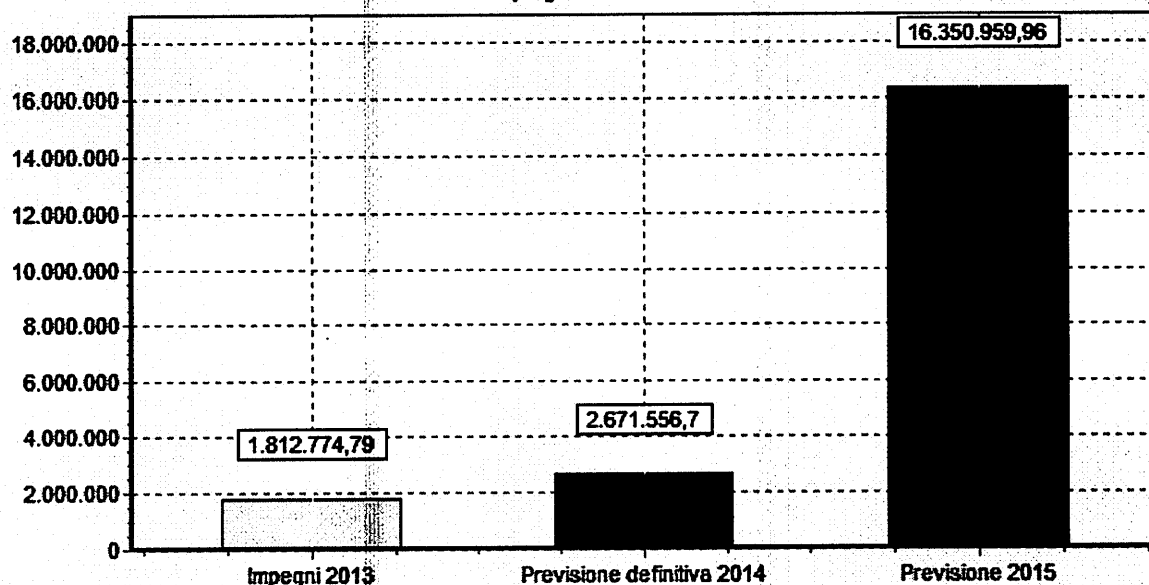
Il titolo II evidenzia le spese d'investimento effettuate dall'Ente, raggruppate in:

1. **Acquisizione di beni immobili:** si tratta delle spese sostenute per l'acquisto di terreni o fabbricati, per la costruzione, la manutenzione straordinaria e le migliorie effettuate da terzi su beni immobili di proprietà dell'Ente.
2. **Espropri e servitù onerose:** comprende le spese sostenute per l'acquisizione di beni o di diritti sugli stessi a titolo di esproprio o di servitù onerose (escluso gli espropri effettuati per la realizzazione di opere pubbliche che sono stati ricompresi nel costo complessivo dell'immobile da realizzare).
3. **Acquisto di beni specifici per realizzazioni in economia:** raggruppa le spese sostenute per l'acquisizione di beni necessari alla realizzazione di investimenti o manutenzioni straordinarie attraverso le strutture interne dell'ente.
4. **Utilizzo di beni di terzi per realizzazioni in economia:** si tratta delle spese sostenute per l'utilizzo temporaneo di beni appartenenti a terzi direttamente riferibili ad un'immobilizzazione realizzata in economia.
5. **Acquisizione di beni mobili, macchine ed attrezzature tecnico-scientifiche:** questo intervento raggruppa le spese sostenute per l'acquisizione e la manutenzione straordinaria di beni mobili a fecondità ripetuta in grado di partecipare ai processi aziendali per più anni. Ad esempio gli automezzi, i mobili d'ufficio, i computers, le macchine d'ufficio, ed in generale tutti i beni durevoli in grado di partecipare alla produzione del reddito di più esercizi.
6. **Incarichi professionali esterni:** sono le spese che l'Ente ha sostenuto per incarichi quali le progettazioni, lo studio di massima o di impatto ambientale, la direzione lavori o il collaudo, le consulenze assegnate a professionisti esterni all'organico dell'Ente, direttamente collegabili con spese in conto capitale.
7. **Trasferimenti di capitale:** si tratta dei trasferimenti fatti a favore di altri enti, aziende speciali, imprese, famiglie come ad esempio i contributi, le assegnazioni, le sovvenzioni che, pur in assenza di una controprestazione da parte del percipiente, sono destinati all'esecuzione di opere.
8. **Partecipazioni azionarie:** sono le spese costituenti apporti di capitale attraverso acquisizioni azionarie in società direttamente partecipate dall'Ente.
9. **Conferimenti di capitale:** questo intervento riepiloga le spese sostenute per la partecipazione ad Aziende speciali, Istituzioni ecc. attraverso il conferimento, la reintegrazione e l'ampliamento dei relativi fondi di dotazione.
10. **Concessioni di crediti e anticipazioni:** si tratta delle somme erogate a favore di aziende speciali e società controllate e collegate per interventi a sostegno degli eventuali squilibri di cassa manifestatisi nel corso dell'anno.

## ANALISI DELLE SPESE IN CONTO CAPITALE

	Impegni 2013	Previsioni definitive 2014	SOMME PREVISTE 2015	
				%
ACQUISIZIONE DI BENI IMMOBILI	1.809.749,79	1.620.156,70	15.730.003,90	96,20
ESPROPRI E SERVITU' ONEROSE	0	0	109.288,88	0,67
ACQUISTO DI BENI SPECIFICI PER REALIZZAZIONI IN ECONOMIA	0	0	429.688,96	2,63
UTILIZZO DI BENI DI TERZI PER REALIZZAZIONI IN ECONOMIA	0	0	0	0
ACQUISIZIONI DI BENI MOBILI, MACCHINE ED ATTREZZATURE TECNICO-SCIENTIFICHE	3.025,00	7.000,00	32.478,22	0,20
INCARICHI PROFESSIONALI ESTERNI	0	0	7.000,00	0,04
TRASFERIMENTI DI CAPITALE	0	1.044.400,00	42.500,00	0,26
PARTECIPAZIONI AZIONARIE	0	0	0	0
CONFERIMENTI DI CAPITALE	0	0	0	0
CONCESSIONI DI CREDITI E ANTICIPAZIONI	0	0	0	0
<b>TOTALE SPESE TITOLO II</b>	<b>1.812.774,79</b>	<b>2.671.556,70</b>	<b>16.350.959,96</b>	<b>100</b>

Riepilogo del titolo





La spesa in conto capitale prevista per ciascuna funzione è la seguente:

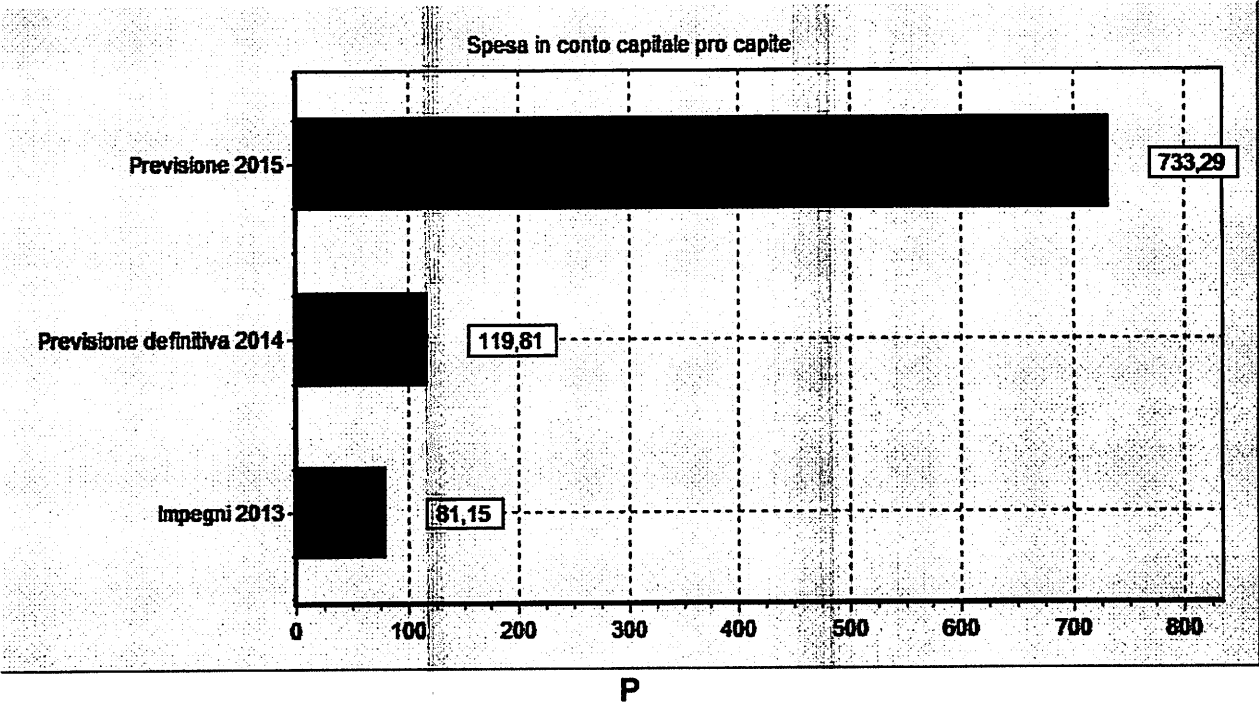
<b>ANALISI DELLA SPESA IN CONTO CAPITALE PER FUNZIONI</b>			
	<b>Impegni 2013</b>	<b>Previsioni definitive 2014</b>	<b>Previsioni 2015</b>
<b>FUNZIONI GENERALI DI AMMINISTRAZIONE, DI GESTIONE E DI CONTROLLO</b>	<b>3.025,00</b>	<b>1.007.000,00</b>	<b>596.524,35</b>
<b>FUNZIONI RELATIVE ALLA GIUSTIZIA</b>	<b>0</b>	<b>0</b>	<b>676.938,59</b>
<b>FUNZIONI DI POLIZIA LOCALE</b>	<b>0</b>	<b>55.000,00</b>	<b>0</b>
<b>FUNZIONI DI ISTRUZIONE PUBBLICA</b>	<b>0</b>	<b>0</b>	<b>1.951.992,92</b>
<b>FUNZIONI RELATIVE ALLA CULTURA ED AI BENI CULTURALI</b>	<b>0</b>	<b>0</b>	<b>0</b>
<b>FUNZIONI NEL SETTORE SPORTIVO E RICREATIVO</b>	<b>0</b>	<b>0</b>	<b>204.975,80</b>
<b>FUNZIONI NEL CAMPO TURISTICO</b>	<b>0</b>	<b>0</b>	<b>0</b>
<b>FUNZIONI NEL CAMPO DELLA VIABILITA' E DEI TRASPORTI</b>	<b>208.654,00</b>	<b>600.000,00</b>	<b>1.874.604,98</b>
<b>FUNZIONI RIGUARDANTI LA GESTIONE DEL TERRITORIO E DELL'AMBIENTE</b>	<b>1.430.045,79</b>	<b>829.556,70</b>	<b>9.584.754,95</b>
<b>FUNZIONI NEL SETTORE SOCIALE</b>	<b>171.050,00</b>	<b>180.000,00</b>	<b>1.030.479,41</b>
<b>FUNZIONI NEL CAMPO DELLO SVILUPPO ECONOMICO</b>	<b>0</b>	<b>0</b>	<b>430.688,96</b>
<b>FUNZIONI RELATIVE A SERVIZI PRODUTTIVI</b>	<b>0</b>	<b>0</b>	<b>0</b>
<b>TOTALE</b>	<b>1.812.774,79</b>	<b>2.671.556,70</b>	<b>16.350.959,96</b>



La spesa per investimenti prevista pro-capite è la seguente:

INCIDENZA DELLA SPESA IN CONTO CAPITALE PRO CAPITE						
	IMPEGNI 2013		PREVISIONE DEFINITIVA 2014		SOMME PREVISTE 2015	
Spesa in c/capitale	1.812.774,79	81,15	2.671.556,70	119,81	16.350.959,96	733,29
Popolazione	22.338		22.298		22.298	
PROPENSIONE ALL'INVESTIMENTO						
Spesa in c/capitale	1.812.774,79	% 4,59	2.671.556,70	% 4,87	16.350.959,96	% 27,35
Correnti c/capitale+ Rimb. Prestiti	39.533.228,37		54.895.571,46		59.786.256,44	

Questo indice misura l'entità della spesa per investimenti che l'ente prevede di sostenere per ciascun abitante evidenziando l'andamento storico e tendenziale della politica di investimento adottata dall'amministrazione.

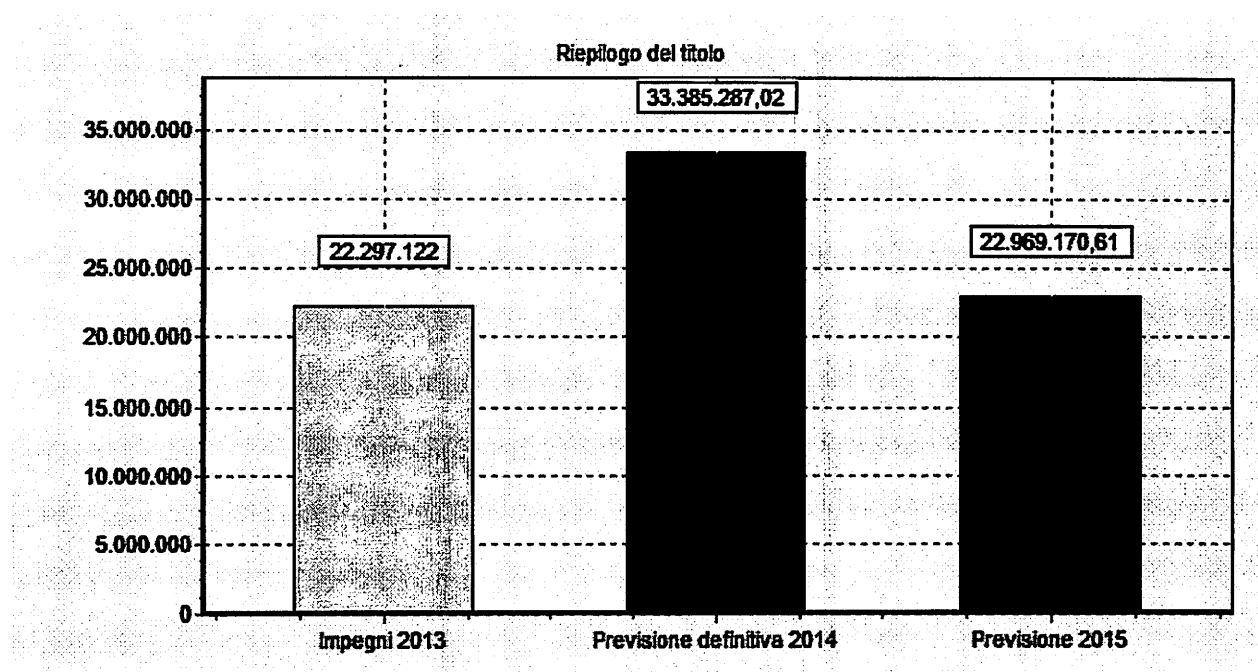


## SPESA PER RIMBORSO DI PRESTITI

Il titolo III della spesa rileva, ripartite in cinque interventi, le quote capitali rimborsate annualmente agli enti finanziatori riferiti a prestiti a breve e a lungo termine.

1. Rimborso di anticipazioni di cassa: si tratta dei rimborsi per anticipazioni di cassa dal tesoriere per fronteggiare eventuali squilibri di cassa che si potranno manifestare nel corso dell'anno.
2. Rimborso di finanziamenti a breve termine: questo intervento evidenzia le somme da rimborsare per prestiti a breve termine concessi all'Ente.
3. Rimborso di quota capitale di mutui e prestiti: si tratta delle somme da pagare a titolo di rimborso delle quote di capitale relative ai mutui contratti in ammortamento.
4. Rimborso di prestiti obbligazionari: sono le somme da erogare per il rimborso della quota capitale risultante dai piani di ammortamento dei prestiti obbligazionari.
5. Rimborso di quota capitale di debiti pluriennali: questo intervento, infine, riepiloga le somme da rimborsare come quota capitale di prestiti pluriennali.

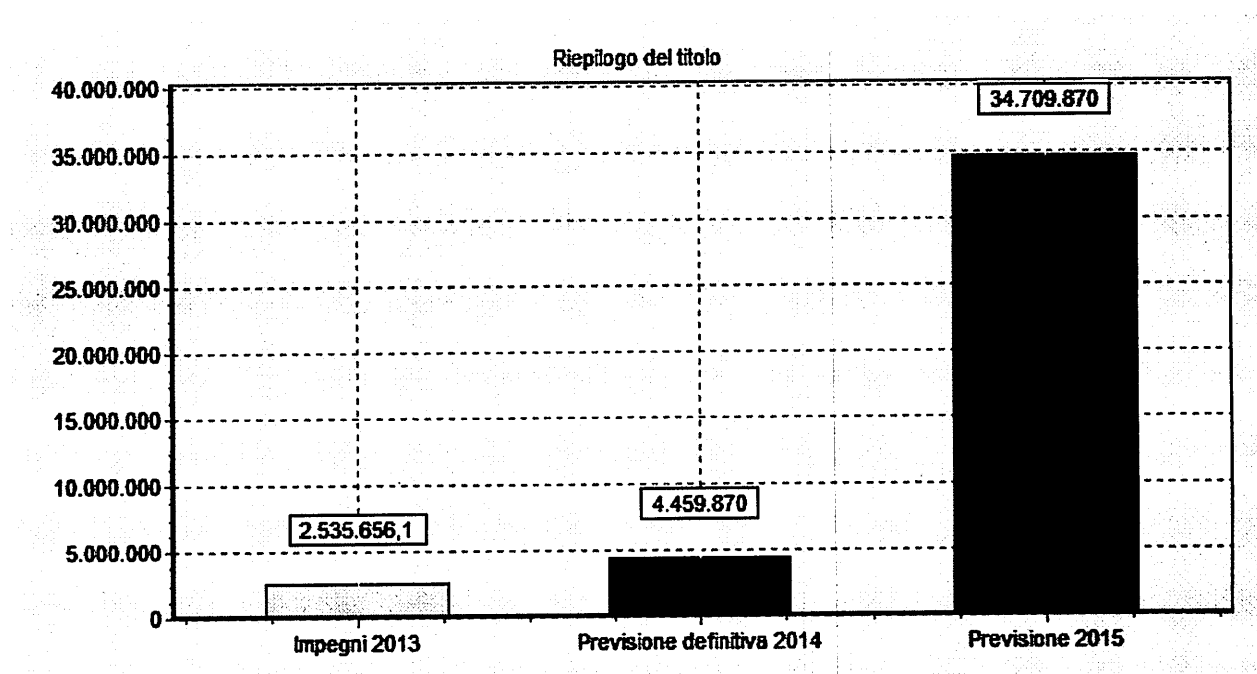
ANALISI DELLE SPESE PER RIMBORSO DI PRESTITI				
	Impegni 2013	Previsioni definitive 2014	SOMME PREVISTE 2015	
				%
RIMBORSO PER ANTICIPAZIONI DI CASSA	20.500.000,00	20.500.000,00	20.500.000,00	89,25
RIMBORSO DI FINANZIAMENTI A BREVE TERMINE	0	0	0	0
RIMBORSO DI QUOTA CAPITALE DI MUTUI E PRESTITI	959.223,00	12.025.821,02	1.587.297,61	6,91
RIMBORSO DI PRESTITI OBBLIGAZIONARI	837.899,00	859.466,00	881.873,00	3,84
RIMBORSO DI QUOTA CAPITALE DI DEBITI PLURIENNALI	0	0	0	0
TOTALE SPESE TITOLO III	22.297.122,00	33.385.287,02	22.969.170,61	100



## SPESA PER SERVIZI PER CONTO DI TERZI

Questo titolo raggruppa spese di natura compensativa derivanti da operazioni e/o servizi erogati per conto di terzi.

ANALISI DELLE SPESE PER SERVIZI PER CONTO DI TERZI				
	Impegni 2013	Previsioni definitive 2014	SOMME PREVISTE 2015	%
RITENUTE PREVIDENZIALI E ASSISTENZIALI AL PERSONALE	428.195,48	449.175,00	449.175,00	1,29
RITENUTE ERARIALI	830.435,79	1.229.154,00	1.229.154,00	3,54
ALTRE RITENUTE AL PERSONALE PER CONTO DI TERZI	165.522,05	165.718,00	165.718,00	0,48
RESTITUZIONE DI DEPOSITI CAUZIONALI	14.954,74	70.000,00	70.000,00	0,20
SPESE PER SERVIZI PER CONTO DI TERZI	1.083.548,04	2.500.000,00	2.750.000,00	7,92
ANTICIPAZIONE DI FONDI PER IL SERVIZIO ECONOMATO	13.000,00	25.823,00	25.823,00	0,07
RESTITUZIONE DI DEPOSITI PER SPESE CONTRATTUALI	0	20.000,00	30.020.000,00	86,50
<b>TOTALE SPESE TITOLO IV</b>	<b>2.535.656,10</b>	<b>4.459.870,00</b>	<b>34.709.870,00</b>	<b>100</b>



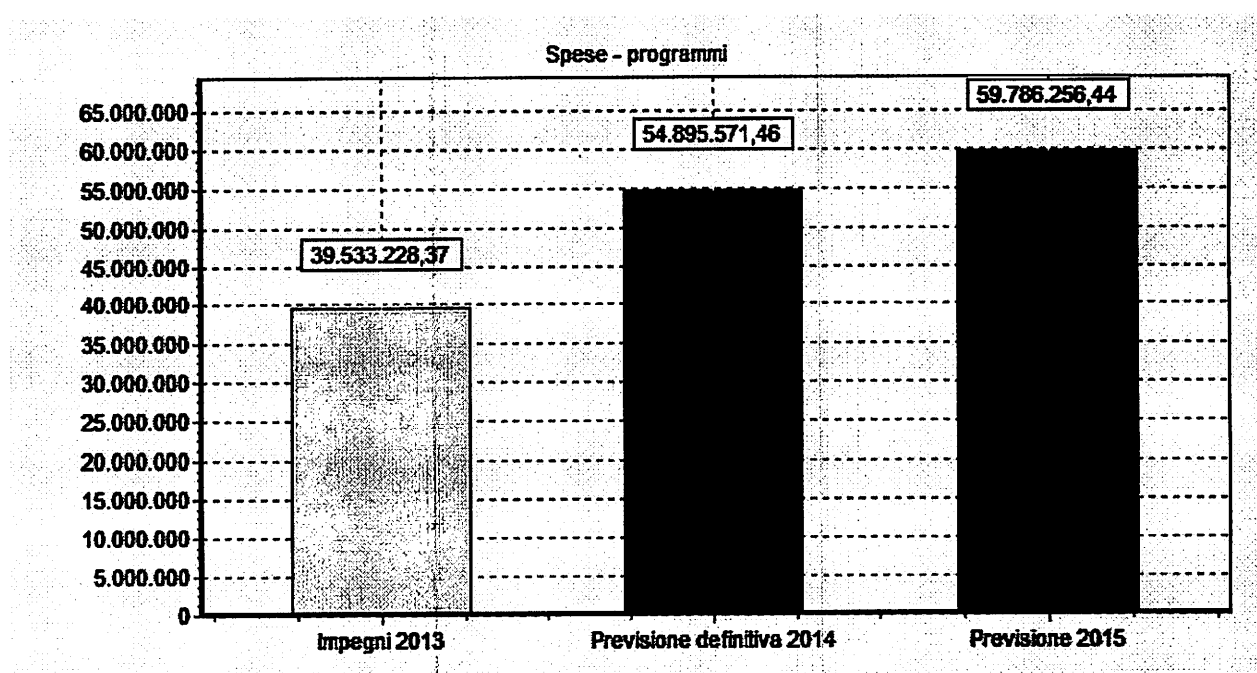


## ANALISI DEI PROGRAMMI

Il bilancio dell'Ente, come prevede l'art. 171 del D. Lgs 267/2000, è redatto anche per programmi e per progetti. Ciascun programma espone le spese di funzionamento (spese correnti), le spese di investimento (spese in conto capitale) e le spese per la restituzione del capitale mutuato (spese per rimborso di prestiti). La tabella che segue riporta l'elenco sintetico dei programmi di spesa previsti:

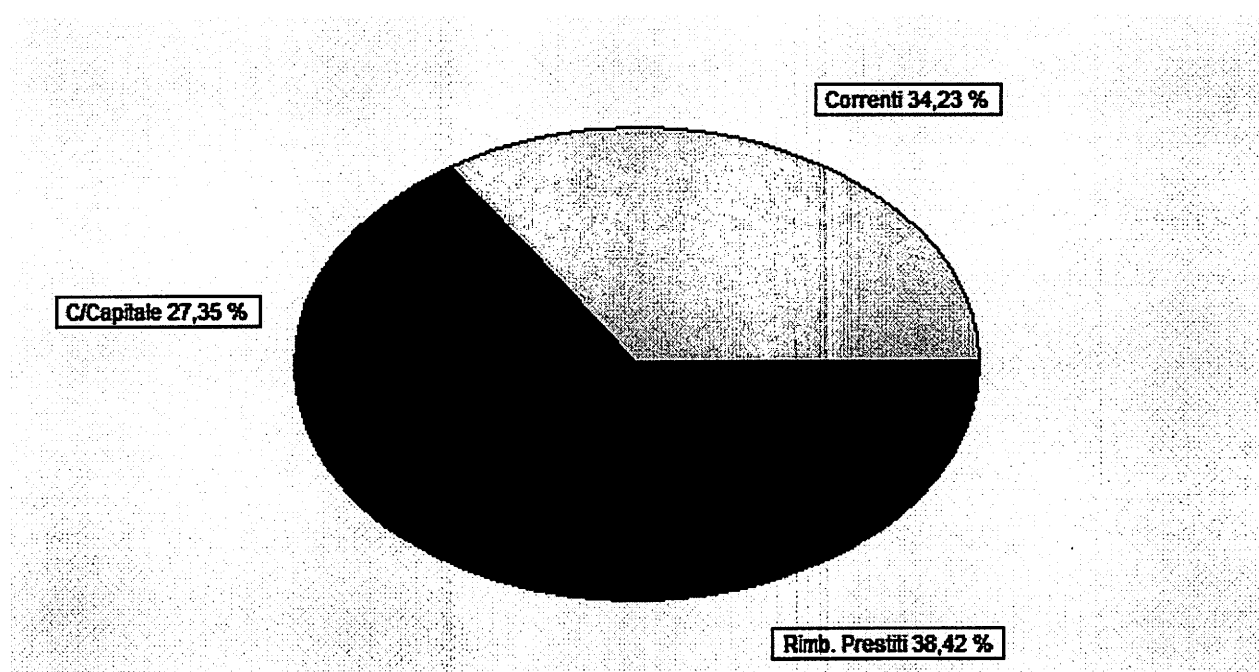
ANALISI DEI PROGRAMMI			
Descrizione programma	Impegni 2013	Previsioni definitive 2014	SOMME PREVISTE 2015
AMMINISTRAZIONE, GESTIONE, CONTROLLO	27.357.012,16	40.818.952,80	30.646.587,43
GIUSTIZIA	759.562,96	1.021.994,17	1.838.692,93
POLIZIA LOCALE	588.485,92	717.336,96	633.253,81
ISTRUZIONE PUBBLICA	1.339.068,35	1.204.536,87	3.075.361,35
CULTURA E BENI CULTURALI	234.336,40	263.097,83	243.326,52
SPORT E RICREAZIONI	181.350,89	177.086,00	357.189,44
TURISMO	144.809,00	112.500,00	70.700,00
VIABILITA' E TRASPORTI	1.125.869,87	1.849.716,97	3.103.464,04
GESTIONE DEL TERRITORIO E DELL'AMBIENTE	6.111.408,22	6.609.028,37	15.061.539,89
SETTORE SOCIALE	1.496.058,79	2.039.784,85	4.238.726,06
SVILUPPO ECONOMICO	187.779,81	73.650,64	508.522,97
SERVIZI PRODUTTIVI	7.386,00	7.886,00	8.892,00
TOTALE	39.533.228,37	54.895.571,46	59.786.256,44





## ANALISI DELLA SPESA DEI PROGRAMMI:

ANALISI DELLE SPESE DEI PROGRAMMI				
Descrizione programma	Titolo I Spese Correnti	Titolo II Spese c/capitale	Titolo III Rimborso prestiti	Totale
AMMINISTRAZIONE, GESTIONE, CONTROLLO	7.080.892,47	596.524,35	22.969.170,61	30.646.587,43
GIUSTIZIA	1.161.754,34	676.938,59	0	1.838.692,93
POLIZIA LOCALE	633.253,81	0	0	633.253,81
ISTRUZIONE PUBBLICA	1.123.368,43	1.951.992,92	0	3.075.361,35
CULTURA E BENI CULTURALI	243.326,52	0	0	243.326,52
SPORT E RICREAZIONI	152.213,64	204.975,80	0	357.189,44
TURISMO	70.700,00	0	0	70.700,00
VIABILITA' E TRASPORTI	1.228.859,06	1.874.604,98	0	3.103.464,04
GESTIONE DEL TERRITORIO E DELL'AMBIENTE	5.476.784,94	9.584.754,95	0	15.061.539,89
SETTORE SOCIALE	3.208.246,65	1.030.479,41	0	4.238.726,06
SVILUPPO ECONOMICO	77.834,01	430.688,96	0	508.522,97
SERVIZI PRODUTTIVI	8.892,00	0	0	8.892,00
TOTALE	20.466.125,87	16.350.959,96	22.969.170,61	59.786.256,44

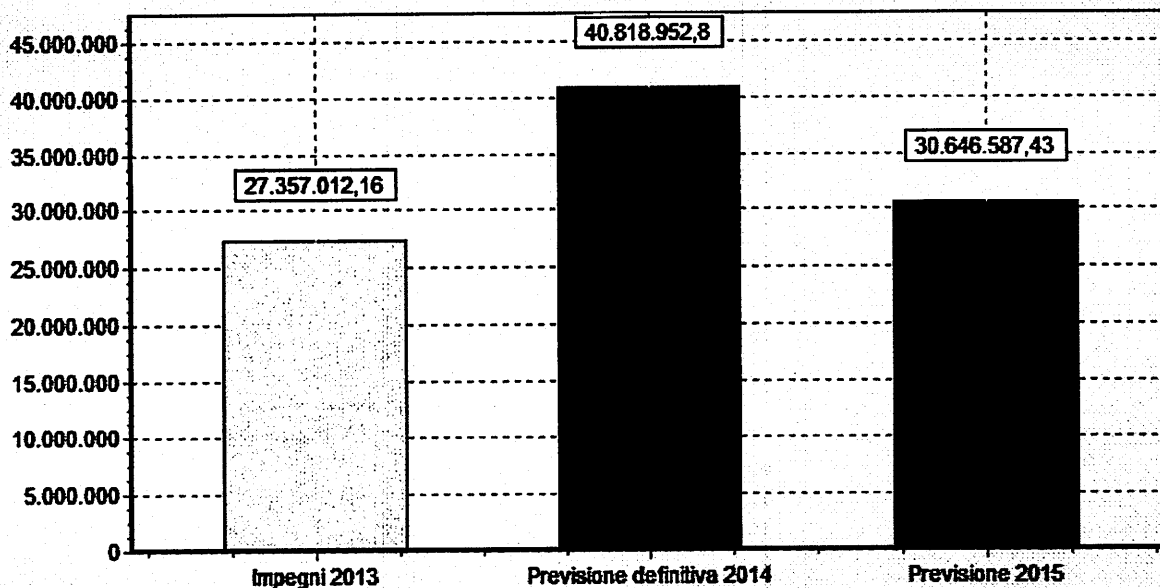


## COMPOSIZIONE DEL SINGOLO PROGRAMMA:

ANALISI DELLE SPESE DEL PROGRAMMA: AMMINISTRAZIONE, GESTIONE, CONTROLLO.				
Servizio	Titolo I Spese Correnti	Titolo II Spese c/capitale	Titolo III Rimborso prestiti	Totale
ORGANIZZAZIONE E DECENTRAMENTO	247.542,92	2.000,00	0	249.542,92
SEGRETERIA GENERALE, PERSONALE E ORGANIZZAZIONE	840.995,77	6.000,00	0	846.995,77
GESTIONE ECONOMICA, FINANZIARIA, PROGRAMMAZIONE, PROVVEDIMENTI E CONTROLLO DI GESTIONE	367.111,56	0	22.969.170,61	23.336.282,17
GESTIONE DELLE ENTRATE TRIBUTARIE E SERVIZI FISCALI	241.694,96	3.085,60	0	244.780,56
GESTIONE DI BENI DEMANIALI E PATRIMONIALI	457.659,36	467.764,67	0	925.424,03
UFFICIO TECNICO	50.750,00	0	0	50.750,00
ANAGRAFE, STATO CIVILE, ELETTORALE, LEVA E SERVIZIO STATISTICO	531.885,16	1.500,00	0	533.385,16
ALTRI SERVIZI GENERALI	4.343.252,74	116.174,08	0	4.459.426,82
TOTALE	7.080.892,47	596.524,35	22.969.170,61	30.646.587,43



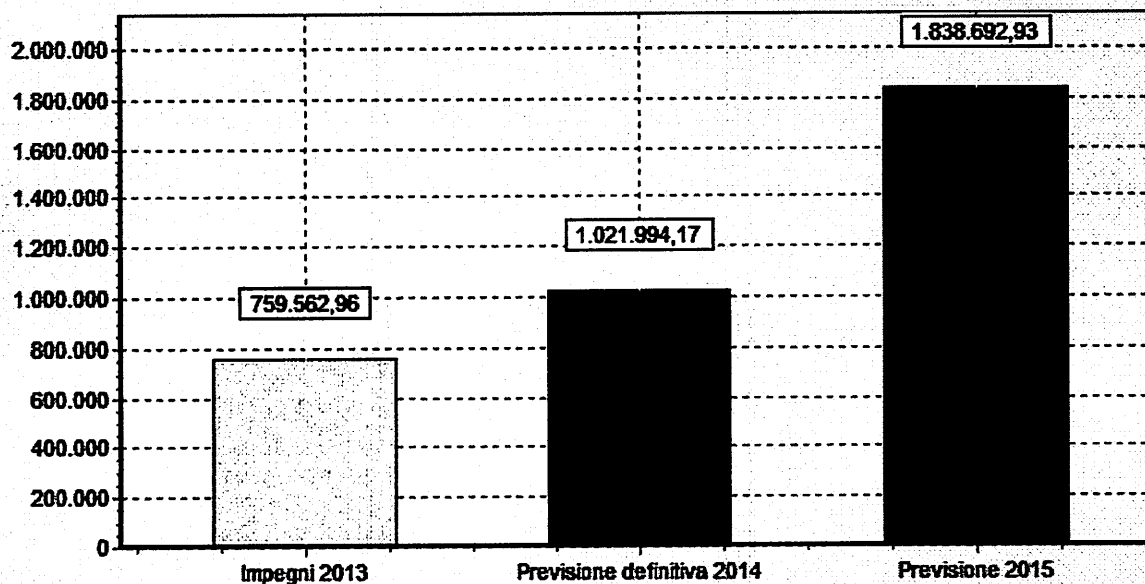
PROGRAMMA: AMMINISTRAZIONE, GESTIONE, CONTROLLO.



ANALISI DELLE SPESE DEL PROGRAMMA:  
GIUSTIZIA

Servizio	Titolo I Spese Correnti	Titolo II Spese c/capitale	Titolo III Rimborso prestiti	Totale
UFFICI GIUDIZIARI	1.161.754,34	676.938,59	0	1.838.692,93
CASA CIRCONDARIALE E ALTRI SERVIZI	0	0	0	0
TOTALE	1.161.754,34	676.938,59	0	1.838.692,93

PROGRAMMA: GIUSTIZIA

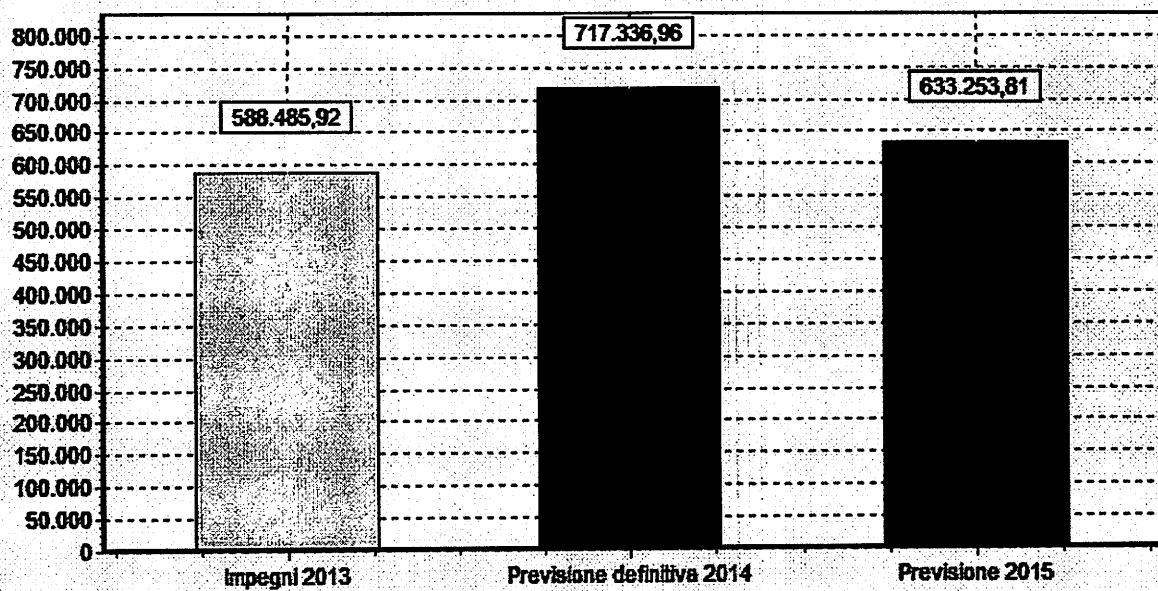




**ANALISI DELLE SPESE DEL PROGRAMMA:  
POLIZIA LOCALE**

Servizio	Titolo I Spese Correnti	Titolo II Spese c/capitale	Titolo III Rimborso prestiti	Totale
POLIZIA MUNICIPALE	633.253,81	0	0	633.253,81
TOTALE	633.253,81	0	0	633.253,81

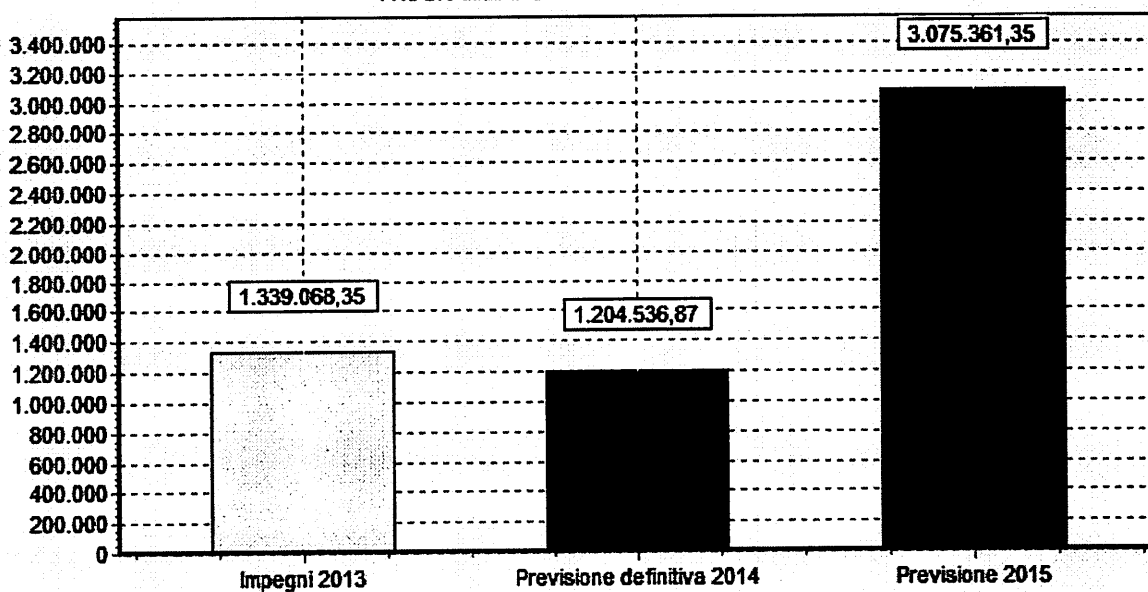
**PROGRAMMA: POLIZIA LOCALE**



**ANALISI DELLE SPESE DEL PROGRAMMA:  
ISTRUZIONE PUBBLICA**

Servizio	Titolo I Spese Correnti	Titolo II Spese c/capitale	Titolo III Rimborso prestiti	Totale
SCUOLA MATERNA	73.050,00	0	0	73.050,00
ISTRUZIONE ELEMENTARE	92.700,00	0	0	92.700,00
ISTRUZIONE MEDIA	42.205,25	1.951.992,92	0	1.994.198,17
ISTRUZIONE SECONDARIA SUPERIORE	26.000,00	0	0	26.000,00
ASSISTENZA SCOLASTICA, TRASPORTO, REFEZIONE E ALTRI SERVIZI	889.413,18	0	0	889.413,18
<b>TOTALE</b>	<b>1.123.368,43</b>	<b>1.951.992,92</b>	<b>0</b>	<b>3.075.361,35</b>

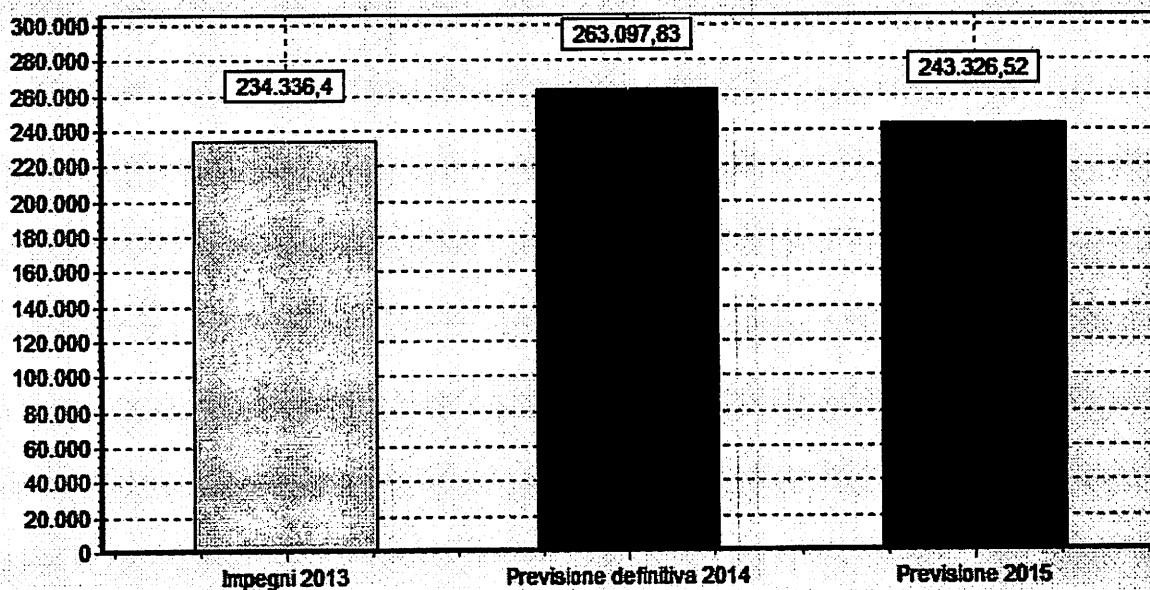
**PROGRAMMA: ISTRUZIONE PUBBLICA**



**ANALISI DELLE SPESE DEL PROGRAMMA:  
CULTURA E BENI CULTURALI**

Servizio	Titolo I Spese Correnti	Titolo II Spese c/capitale	Titolo III Rimborso prestiti	Totale
BIBLIOTECHE, MUSEI E PINACOTECHE	177.426,52	0	0	177.426,52
TEATRI, ATTIVITA' CULTURALI E SERVIZI DIVERSI NEL SETTORE CULTURALE	65.900,00	0	0	65.900,00
	0	0	0	0
<b>TOTALE</b>	<b>243.326,52</b>	<b>0</b>	<b>0</b>	<b>243.326,52</b>

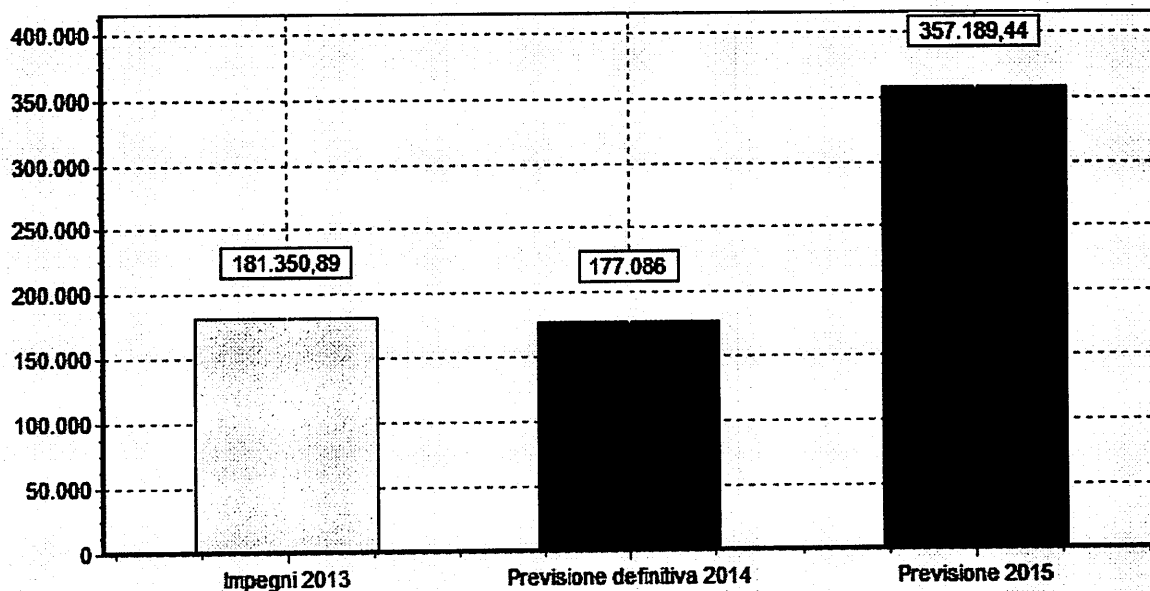
**PROGRAMMA: CULTURA E BENI CULTURALI**



### ANALISI DELLE SPESE DEL PROGRAMMA: SPORT E RICREAZIONI

Servizio	Titolo I Spese Correnti	Titolo II Spese c/capitale	Titolo III Rimborso prestiti	Totale
STADIO COMUNALE, PALAZZO DELLO SPORT ED ALTRI IMPIANTI	151.463,64	204.975,80	0	356.439,44
MANIFESTAZIONI DIVERSE NEL SETTORE SPORTIVO E RICREATIVO	750,00	0	0	750,00
PISCINE COMUNALI	0	0	0	0
<b>TOTALE</b>	<b>152.213,64</b>	<b>204.975,80</b>	<b>0</b>	<b>357.189,44</b>

PROGRAMMA: SPORT E RICREAZIONI

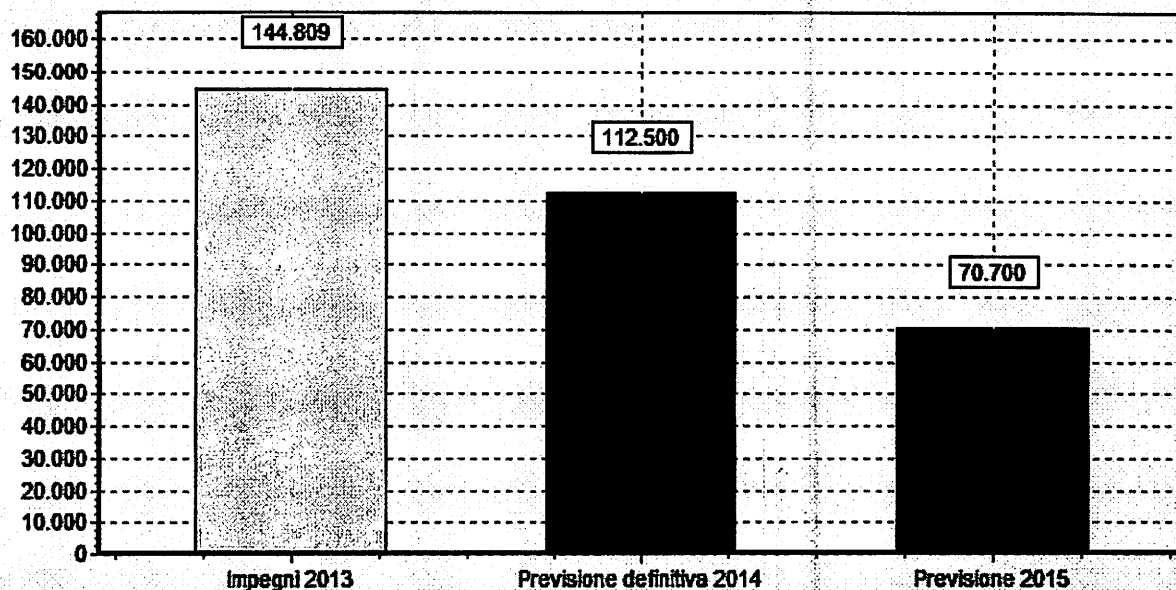


### ANALISI DELLE SPESE DEL PROGRAMMA: TURISMO

Servizio	Titolo I Spese Correnti	Titolo II Spese c/capitale	Titolo III Rimborso prestiti	Totale
SERVIZI TURISTICI	13.200,00	0	0	13.200,00
MANIFESTAZIONI TURISTICHE	57.500,00	0	0	57.500,00
<b>TOTALE</b>	<b>70.700,00</b>	<b>0</b>	<b>0</b>	<b>70.700,00</b>



PROGRAMMA: TURISMO

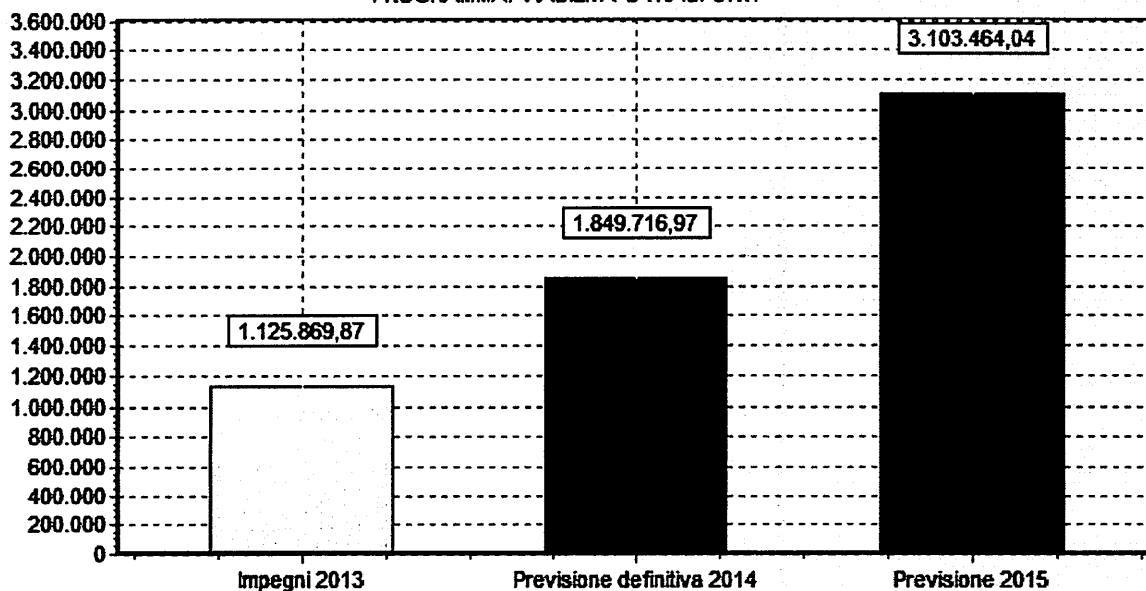


ANALISI DELLE SPESE DEL PROGRAMMA:  
VIABILITA' E TRASPORTI

Servizio	Titolo I Spese Correnti	Titolo II Spese c/capitale	Titolo III Rimborso prestiti	Totale
VIABILITA', CIRCOLAZIONE STRADALE E SERVIZI CONNESSI	470.520,09	1.794.604,98	0	2.265.125,07
ILLUMINAZIONE PUBBLICA E SERVIZI CONNESSI	752.715,97	80.000,00	0	832.715,97
TRASPORTI PUBBLICI LOCALI E SERVIZI CONNESSI	5.623,00	0	0	5.623,00
TOTALE	1.228.859,06	1.874.604,98	0	3.103.464,04



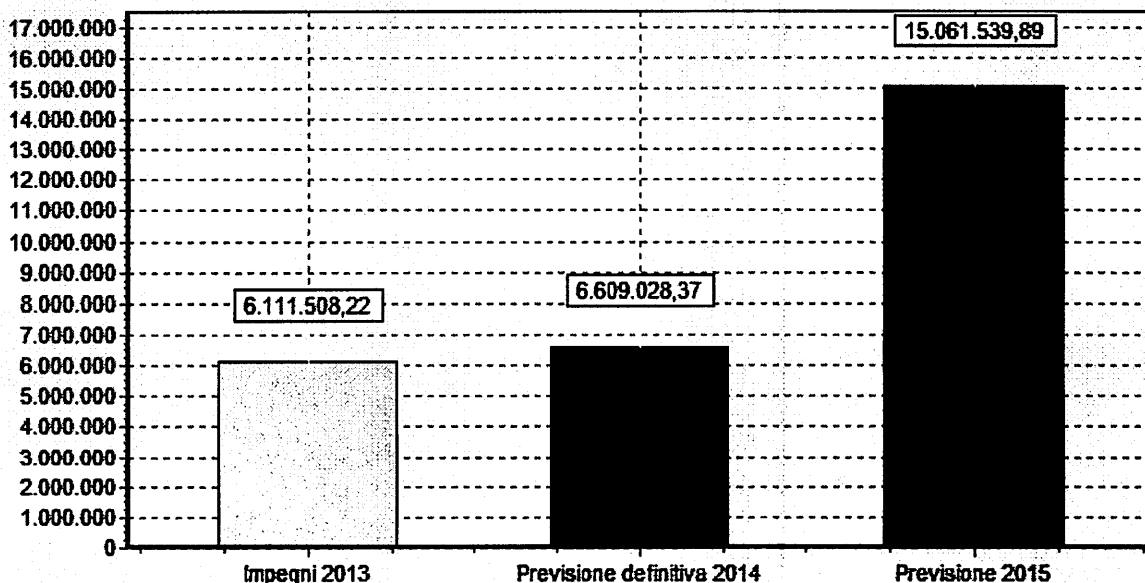
PROGRAMMA: VIABILITA' E TRASPORTI



ANALISI DELLE SPESE DEL PROGRAMMA:  
GESTIONE DEL TERRITORIO E DELL'AMBIENTE

Servizio	Titolo I Spese Correnti	Titolo II Spese c/capitale	Titolo III Rimborso prestiti	Totale
URBANISTICA E GESTIONE DEL TERRITORIO	273.953,54	1.445.215,04	0	1.719.168,58
EDILIZIA RESIDENZIALE PUBBLICA LOCALE E PIANI DI EDILIZIA ECONOMICO-POPOLARE	0	0	0	0
SERVIZI DI PROTEZIONE CIVILE	5.000,00	0	0	5.000,00
SERVIZIO IDRICO INTEGRATO	1.744.936,39	7.121.000,00	0	8.865.936,39
SERVIZIO SMALTIMENTO RIFIUTI	3.156.167,88	1.002.621,96	0	4.158.789,84
PARCHI E SERVIZI PER LA TUTELA AMBIENTALE DEL VERDE, ALTRI SERVIZI RELATIVI AL TERRITORIO ED ALL'AMBIENTE	296.727,13	15.917,95	0	312.645,08
TOTALE	5.476.784,94	9.584.754,95	0	15.061.539,89

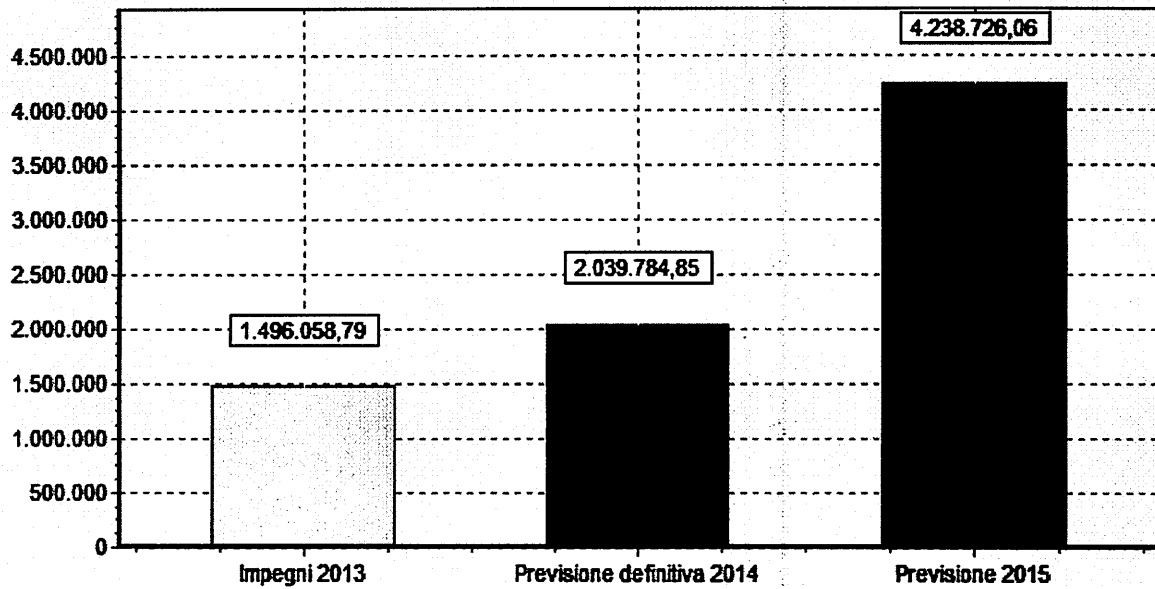
PROGRAMMA: GESTIONE DEL TERRITORIO E DELL'AMBIENTE



ANALISI DELLE SPESE DEL PROGRAMMA:  
SETTORE SOCIALE

Servizio	Titolo I Spese Correnti	Titolo II Spese c/capitale	Titolo III Rimborso prestiti	Totale
ASILI NIDO, SERVIZI PER L'INFANZIA E PER I MINORI	125.040,31	0	0	125.040,31
SERVIZI DI PREVENZIONE E RIABILITAZIONE	45.000,00	0	0	45.000,00
STRUTTURE RESIDENZIALI E DI RICOVERO PER ANZIANI	39.000,00	0	0	39.000,00
ASSISTENZA, BENEFICENZA PUBBLICA E SERVIZI DIVERSI ALLA PERSONA	2.921.186,33	1.000,00	0	2.922.186,33
SERVIZIO NECROSCOPICO E CIMITERIALE	78.020,01	1.029.479,41	0	1.107.499,42
TOTALE	3.208.246,65	1.030.479,41	0	4.238.726,06

PROGRAMMA: SETTORE SOCIALE

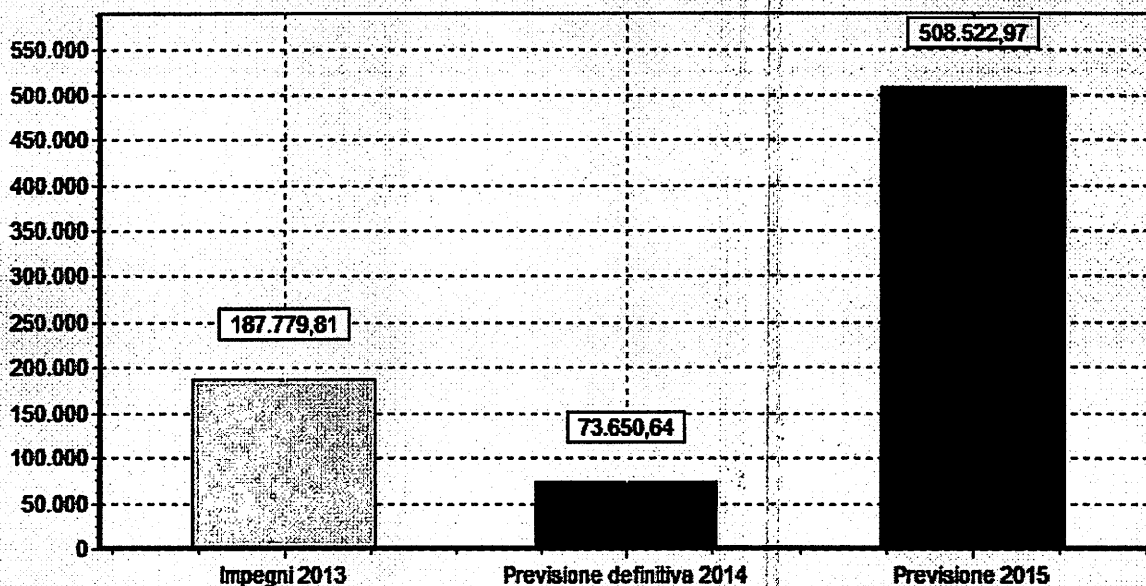


ANALISI DELLE SPESE DEL PROGRAMMA:  
SVILUPPO ECONOMICO

Servizio	Titolo I Spese Correnti	Titolo II Spese o/capitale	Titolo III Rimborso prestiti	Totale
AFFISSIONI E PUBBLICITA'	46.884,01	0	0	46.884,01
FIERE, MERCATI E SERVIZI CONNESSI	23.150,00	0	0	23.150,00
MATTATOIO E SERVIZI CONNESSI	0	0	0	0
SERVIZI RELATIVI ALL'INDUSTRIA	1.800,00	429.688,96	0	431.488,96
SERVIZI RELATIVI AL COMMERCIO	3.500,00	1.000,00	0	4.500,00
SERVIZI RELATIVI ALL'ARTIGIANATO	2.000,00	0	0	2.000,00
SERVIZI RELATIVI ALL'AGRICOLTURA	500,00	0	0	500,00
TOTALE	77.834,01	430.688,96	0	508.522,97

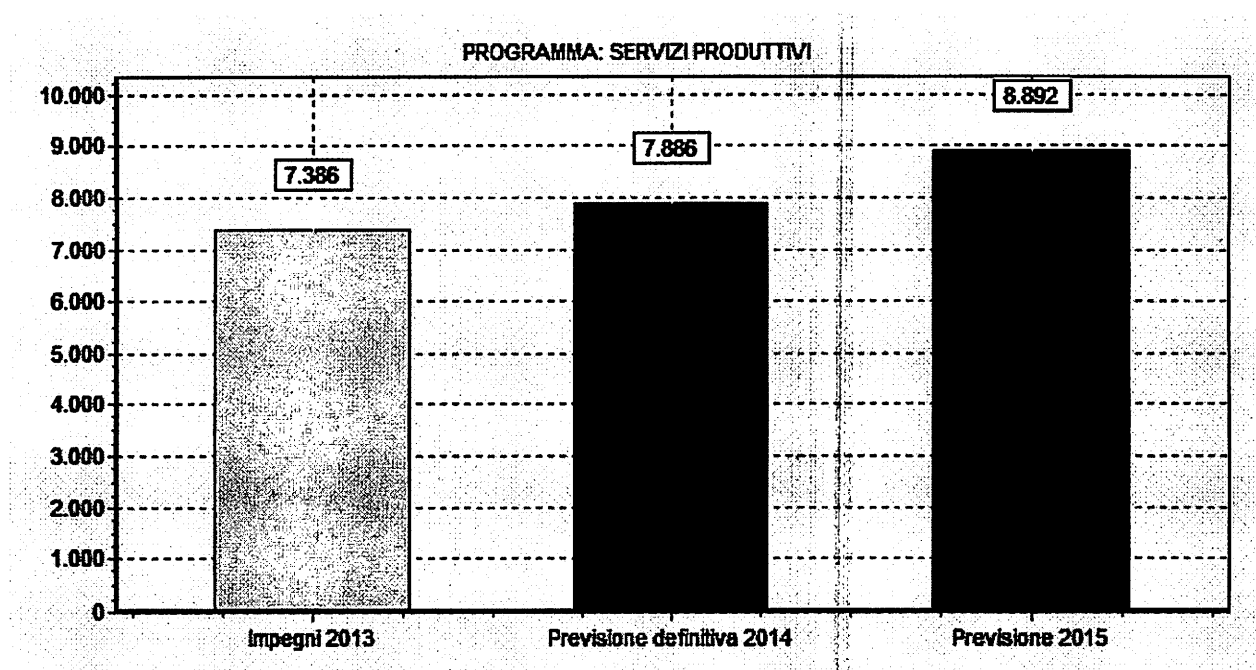


PROGRAMMA: SVILUPPO ECONOMICO



ANALISI DELLE SPESE DEL PROGRAMMA:  
SERVIZI PRODUTTIVI

Servizio	Titolo I Spese Correnti	Titolo II Spese in capitale	Titolo III Rimborso prestiti	Totale
DISTRIBUZIONE GAS	4.000,00	0	0	4.000,00
TELERISCALDAMENTO	0	0	0	0
ALTRI SERVIZI PRODUTTIVI	4.892,00	0	0	4.892,00
TOTALE	8.892,00	0	0	8.892,00



## BILANCIO PLURIENNALE

Al bilancio di previsione annuale è allegato un bilancio pluriennale che è lo strumento, insieme con la relazione previsionale e programmatica, che assicura profondità alla manovra programmatoria e continuità dell'azione amministrativa. Si tratta di un bilancio di competenza che esponde le entrate che si prevede di accertare nel corso del triennio e le spese che, nello stesso periodo, si prevede di impegnare. Gli stanziamenti previsti nel bilancio pluriennale hanno comunque carattere autorizzatorio (art. 171 del d. lgs. 267/2000) costituendo limite agli impegni di spesa.



BILANCIO PLURIENNALE				
ENTRATE	PREVISIONE 2015	PREVISIONE 2016	PREVISIONE 2017	TOTALE TRIENNIO
Titolo I	12.852.692,73	12.929.640,00	12.979.860,00	38.762.192,73
Titolo II	5.509.539,63	2.695.776,00	2.255.393,00	10.460.708,63
Titolo III	3.812.982,96	3.439.652,75	3.372.005,75	10.624.641,46
Titolo IV	13.399.682,21	7.962.172,93	2.329.000,00	23.690.855,14
Titolo V	20.500.000,00	20.500.000,00	20.500.000,00	61.500.000,00
Totale	56.074.897,53	47.527.241,68	41.436.258,75	145.038.397,96
Avanzo applicato	23.394.601,34	1.168.734,00	1.564.664,79	26.128.000,13
<b>TOTALE</b>	<b>79.469.498,87</b>	<b>48.695.975,68</b>	<b>43.000.923,54</b>	<b>171.166.398,09</b>
<b>SPESE</b>				
Titolo I	20.466.125,87	17.094.571,03	16.875.251,64	54.435.948,54
Titolo II	16.350.959,96	8.162.172,93	2.329.000,00	26.842.132,89
Titolo III	22.969.170,61	22.694.894,35	22.776.444,79	68.440.509,75
<b>TOTALE</b>	<b>59.786.256,44</b>	<b>47.951.638,31</b>	<b>41.980.696,43</b>	<b>149.718.591,18</b>

<b>BILANCIO PLURIENNALE - SPESE CORRENTI</b>			
<b>Funzione</b>	<b>PREVISIONE 2015</b>	<b>PREVISIONE 2016</b>	<b>PREVISIONE 2017</b>
<b>FUNZIONI GENERALI DI AMMINISTRAZIONE, DI GESTIONE E DI CONTROLLO</b>	<b>7.080.892,47</b>	<b>6.216.574,93</b>	<b>6.494.617,94</b>
<b>FUNZIONI RELATIVE ALLA GIUSTIZIA</b>	<b>1.161.754,34</b>	<b>1.038.500,00</b>	<b>1.044.500,00</b>
<b>FUNZIONI DI POLIZIA LOCALE</b>	<b>633.253,81</b>	<b>633.953,81</b>	<b>634.553,81</b>
<b>FUNZIONI DI ISTRUZIONE PUBBLICA</b>	<b>1.123.368,43</b>	<b>1.133.690,18</b>	<b>1.138.712,18</b>
<b>FUNZIONI RELATIVE ALLA CULTURA ED AI BENI CULTURALI</b>	<b>243.326,52</b>	<b>242.876,52</b>	<b>241.526,52</b>
<b>FUNZIONI NEL SETTORE SPORTIVO E RICREATIVO</b>	<b>152.213,64</b>	<b>150.392,64</b>	<b>142.508,64</b>
<b>FUNZIONI NEL CAMPO TURISTICO</b>	<b>70.700,00</b>	<b>70.700,00</b>	<b>70.700,00</b>
<b>FUNZIONI NEL CAMPO DELLA VIABILITA' E DEI TRASPORTI</b>	<b>1.228.859,06</b>	<b>1.223.291,75</b>	<b>1.186.112,75</b>
<b>FUNZIONI RIGUARDANTI LA GESTIONE DEL TERRITORIO E DELL'AMBIENTE</b>	<b>5.476.784,94</b>	<b>5.460.522,84</b>	<b>5.430.044,44</b>
<b>FUNZIONI NEL SETTORE SOCIALE</b>	<b>3.208.246,65</b>	<b>835.610,35</b>	<b>403.565,35</b>
<b>FUNZIONI NEL CAMPO DELLO SVILUPPO ECONOMICO</b>	<b>77.834,01</b>	<b>80.417,01</b>	<b>80.468,01</b>
<b>FUNZIONI RELATIVE A SERVIZI PRODUTTIVI</b>	<b>8.892,00</b>	<b>8.041,00</b>	<b>7.942,00</b>
<b>TOTALE</b>	<b>20.466.125,87</b>	<b>17.094.571,03</b>	<b>16.875.251,64</b>



# BILANCIO PLURIENNALE - SPESE IN CONTO CAPITALE

Funzione	PREVISIONE 2015	PREVISIONE 2016	PREVISIONE 2017
<b>FUNZIONI GENERALI DI AMMINISTRAZIONE, DI GESTIONE E DI CONTROLLO</b>	<b>596.524,35</b>	<b>18.500,00</b>	<b>18.600,00</b>
<b>FUNZIONI RELATIVE ALLA GIUSTIZIA</b>	<b>676.938,59</b>	<b>0</b>	<b>0</b>
<b>FUNZIONI DI POLIZIA LOCALE</b>	<b>0</b>	<b>0</b>	<b>0</b>
<b>FUNZIONI DI ISTRUZIONE PUBBLICA</b>	<b>1.951.992,92</b>	<b>1.078.187,81</b>	<b>0</b>
<b>FUNZIONI RELATIVE ALLA CULTURA ED AI BENI CULTURALI</b>	<b>0</b>	<b>0</b>	<b>0</b>
<b>FUNZIONI NEL SETTORE SPORTIVO E RICREATIVO</b>	<b>204.975,30</b>	<b>447.000,00</b>	<b>0</b>
<b>FUNZIONI NEL CAMPO TURISTICO</b>	<b>0</b>	<b>0</b>	<b>0</b>
<b>FUNZIONI NEL CAMPO DELLA VIABILITA' E DEI TRASPORTI</b>	<b>1.874.604,98</b>	<b>949.074,12</b>	<b>465.900,00</b>
<b>FUNZIONI RIGUARDANTI LA GESTIONE DEL TERRITORIO E DELL'AMBIENTE</b>	<b>9.584.754,95</b>	<b>5.667.411,00</b>	<b>1.842.500,00</b>
<b>FUNZIONI NEL SETTORE SOCIALE</b>	<b>1.030.479,41</b>	<b>1.000,00</b>	<b>1.000,00</b>
<b>FUNZIONI NEL CAMPO DELLO SVILUPPO ECONOMICO</b>	<b>430.688,96</b>	<b>1.000,00</b>	<b>1.000,00</b>
<b>FUNZIONI RELATIVE A SERVIZI PRODUTTIVI</b>	<b>0</b>	<b>0</b>	<b>0</b>
<b>TOTALE</b>	<b>16.350.959,96</b>	<b>8.162.172,93</b>	<b>2.329.000,00</b>

INDICATORI FINANZIARI			
Autonomia finanziaria	Titolo I+III	16.665.675,69	75,15
	Titolo I+II+III	22.175.215,32	
Pressione finanziaria	Titolo I+II	18.362.232,36	823,49
	Popolazione	22.298	
Autonomia impositiva	Entrate tributarie	12.852.692,73	57,96
	Entrate correnti	22.175.215,32	
Pressione tributaria	Entrate tributarie	12.852.692,73	576,41
	Popolazione	22.298	
Autonomia impositiva su entrate proprie	Titolo I	12.852.692,73	77,12
	Titolo I + Titolo III	16.665.675,69	
Autonomia tariffaria	Entrate extratributarie	3.812.982,96	17,19
	Entrate correnti	22.175.215,32	
Autonomia tariffaria su entrate proprie	Titolo III	3.812.982,96	22,88
	Titolo I + Titolo III	16.665.675,69	
Intervento erariale	Trasferimenti statali	3.641.052,00	163,29
	Popolazione	22.298	
Dipendenza erariale	Trasferimenti statali	3.641.052,00	16,42
	Entrate correnti	22.175.215,32	
Intervento regionale	Trasferimenti regionali	1.852.459,63	83,08
	Popolazione	22.298	

In merito a tali indicatori si osserva:

- L'indice di autonomia finanziaria evidenzia la percentuale di incidenza delle entrate proprie su quelle correnti segnalando in tal modo quanto la capacità di spesa è garantita da risorse autonome, senza contare sui trasferimenti.

- L'indice di autonomia impositiva è una specificazione di quello che precede ed evidenzia la capacità dell'ente di prelevare risorse coattivamente.

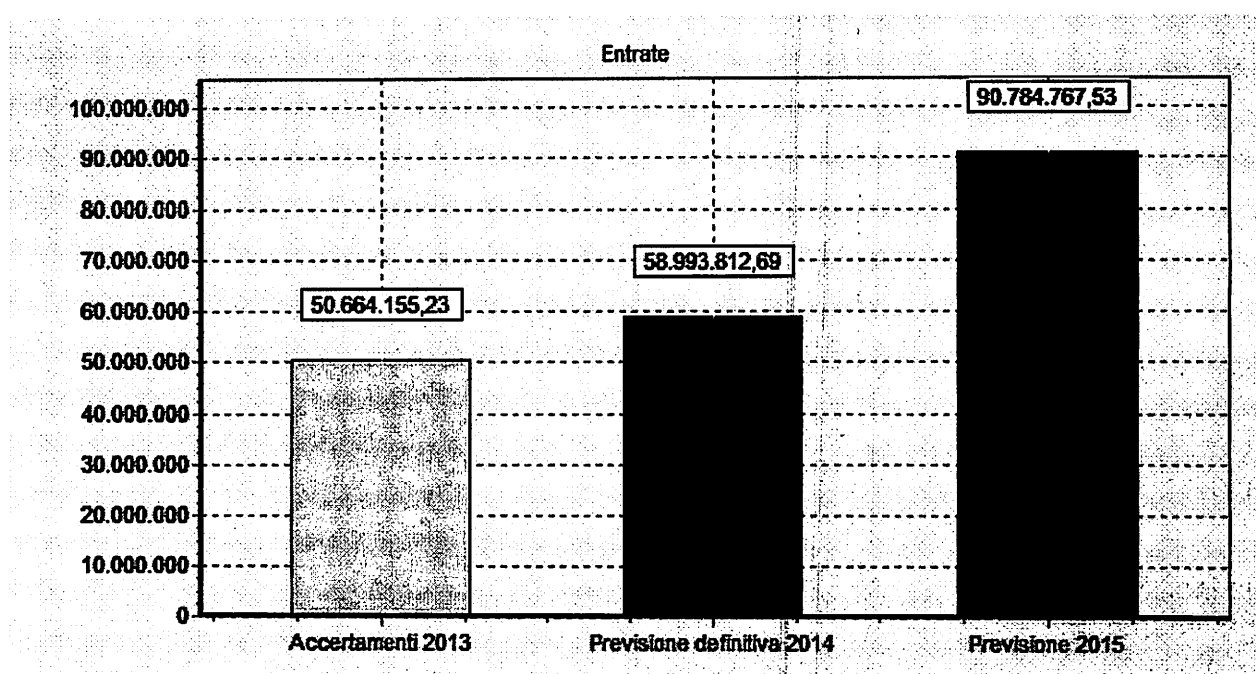
- L'indice di pressione finanziaria indica la pressione fiscale esercitata dall'ente e dallo Stato sulla popolazione.

- L'indice di pressione tributaria evidenzia il prelievo tributario medio pro capite.

- L'indice di intervento erariale evidenzia l'ammontare delle risorse per ogni abitante trasferite dallo Stato.

- L'indice di intervento regionale evidenzia l'ammontare delle risorse per ogni abitante trasferite dalla Regione.

Gli indicatori offrono in sintesi l'impatto economico e finanziario delle previsioni sul bilancio dell'ente e sugli oneri a carico dei cittadini e offrono dei suggerimenti agli amministratori in quanto permettono la lettura del bilancio in modo chiaro e immediato.





## **PATTO DI STABILITA'**

Particolare importanza ha assunto in questi ultimi anni il monitoraggio della situazione di cassa. Le ultime disposizioni in materia di verifica del patto di stabilità interno rendono partecipi gli enti locali del programma di riduzione dell'indebitamento pubblico e degli impegni comunitari della Repubblica. Le nuove disposizioni sulla possibilità di cessione di quote del patto sia a livello nazionale che regionale , offrono delle opportunità agli enti in difficoltà su tale fronte , al fine di meglio gestire i pagamenti per spese di investimento .

## **ANALISI DEI SERVIZI**

Tra i compiti principali assegnati all'ente vi è quello di erogare servizi alla collettività amministrata. Oltre ai servizi istituzionali che rientrano tra le competenze specifiche dell'ente e che sono caratterizzati per la quasi completa assenza di proventi diretti (amministrazione generale, polizia locale, viabilità, istruzione primaria e secondaria, ecc.), l'ente è chiamato a gestire i servizi a domanda individuale ed i servizi a carattere produttivo. I primi vengono richiesti direttamente dai cittadini dietro il pagamento di un prezzo, molto spesso non pienamente remunerativo per l'ente ma, comunque, non inferiore ad una percentuale di copertura del relativo costo, così come previsto dalle vigenti norme sulla finanza locale. I servizi a carattere produttivo abbracciano una serie di servizi gestiti dall'ente dietro la corresponsione di una tariffa che copre totalmente il costo sostenuto: la distribuzione dell'acqua, del metano, la gestione dei trasporti pubblici, delle farmacie comunali, della centrale del latte.

### **SERVIZI A DOMANDA INDIVIDUALE**

I servizi a domanda individuale raggruppano le attività gestite dal comune che non siano intraprese per obbligo istituzionale, che vengono utilizzate a richiesta degli utenti e che non siano gratuite per legge. E' evidente che la quota del costo della prestazione non addebitata agli utenti produce una perdita nella gestione del servizio che viene indirettamente posta a carico di tutta la cittadinanza. La scelta del livello tariffario ha preso in considerazione numerosi aspetti come l'impatto sul bilancio, il rapporto tra prezzo e qualità del servizio, l'impatto dell'aumento della tariffa sulla domanda, il grado di socialità ed altri fattori politico/ambientali.

### **SERVIZI A CARATTERE PRODUTTIVO**

Rientrano in questa categoria quelle attività che hanno una rilevanza economica. Si evidenzia, in particolare, la gestione dell'acquedotto. Viste le modeste dimensioni e per le caratteristiche del servizio, viene effettuata in economia non essendoci le condizioni per attivare altre forme consentite dalla legge quali :

- la concessione a terzi, quando sussistono ragioni tecniche, economiche e di opportunità sociale;
- A mezzo di azienda speciale;
- A mezzo di società per azioni o a responsabilità limitata a prevalente capitale pubblico locale costituite o partecipate dall'ente titolare del pubblico servizio.

**Castrovillari, 17/07/2015**

**Il Responsabile del Settore AA.FF.  
Dott.ssa Beatrice Napolitano**